

**PETUNJUK PENGGUNAAN TEMPLATE
(ALAT BANTU) BAGI PEMILIH TUNANETRA**

Template ini berguna bagi pemilih tunanetra agar dapat memberikan hak suara/hak pilihnya secara mandiri dan rahasia.

Template ini hanya dipakai sebagai alat bantu pencoblosan pada surat suara.

Prosedur bagi anggota KPPS dalam membantu pemilih tunanetra menggunakan template :

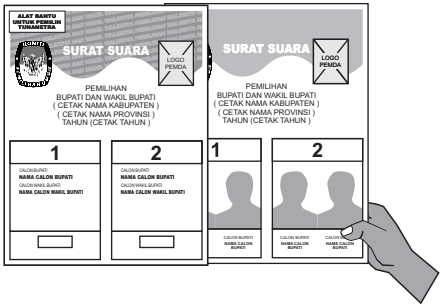
1. Anggota KPPS mengantarkan tunanetra yang dipanggil, ke meja ketua KPPS untuk menerima surat suara.
2. Anggota KPPS menjelaskan tentang tata cara pencoblosan dengan menggunakan alat bantu dan pelipatan surat suara.
3. Anggota KPPS memasukkan surat suara ke dalam template (alat bantu) dan menyerahkannya kepada tunanetra.
4. Anggota KPPS mengantarkan tunanetra ke bilik pencoblosan
5. Setelah tunanetra selesai mencoblos dan melipat surat suara, anggota KPPS membantu tunanetra memasukkan surat suara ke dalam kotak suara.
6. Anggota KPPS membantu tunanetra menandai jari tangannya dengan tinta dan membantunya ke luar TPS.
7. Anggota KPPS mengembalikan template (alat bantu pencoblosan) ke meja ketua KPPS.



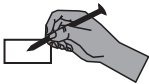
**ILUSTRASI
TATA CARA PENGGUNAAN TEMPLATE
TEMPLATE
(Alat bantu pencoblosan) SURAT SUARA**



LANGKAH 1 : Masukkan surat suara ke dalam template (alat bantu pencoblosan)



LANGKAH 2 : Pencoblosan surat suara dengan template (alat bantu), memakai alat coblos (paku) pada lubang yang tersedia



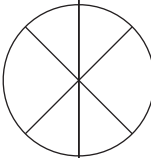
**ALAT BANTU COBLOS
PEMILIH TUNANETRA**



SURAT SUARA

LOGO
PEMDA

PEMILIHAN
BUPATI DAN WAKIL BUPATI
(CETAK NAMA KABUPATEN)
(CETAK NAMA PROVINSI)
TAHUN (CETAK TAHUN)



1	2
CALON BUPATI NAMA CALON BUPATI CALON WAKIL BUPATI NAMA CALON WAKIL BUPATI	CALON BUPATI NAMA CALON BUPATI CALON WAKIL BUPATI NAMA CALON WAKIL BUPATI
<input type="text"/>	<input type="text"/>

PETUNJUK PENGGUNAAN TEMPLATE
(ALAT BANTU) BAGI PEMILIH TUNANETRA

Template ini berguna bagi pemilih tunanetra agar dapat memberikan hak suara/hak pilihnya secara mandiri dan rahasia.

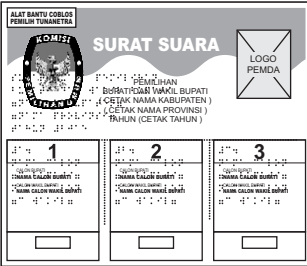
Template ini hanya dipakai sebagai alat bantu pencoblosan pada surat suara.

Prosedur bagi anggota KPPS dalam membantu pemilih tunanetra menggunakan template :

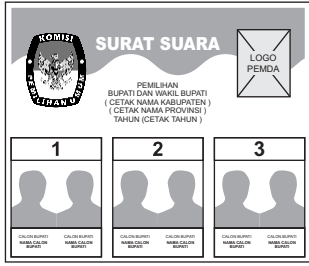
1. Anggota KPPS mengantarkan tunanetra yang dipanggil, ke meja ketua KPPS untuk menerima surat suara.
2. Anggota KPPS menjelaskan tentang tata cara pencoblosan dengan menggunakan alat bantu dan pelipatan surat suara.
3. Anggota KPPS memasukkan surat suara ke dalam template (alat bantu) dan menyerahkannya kepada tunanetra.
4. Anggota KPPS mengantarkan tunanetra ke bilik pencoblosan
5. Setelah tunanetra selesai mencoblos dan melipat surat suara, anggota KPPS membantu tunanetra memasukkan surat suara ke dalam kotak suara.
6. Anggota KPPS membantu tunanetra menandai jari tangannya dengan tinta dan membantunya ke luar TPS.
7. Anggota KPPS mengembalikan template (alat bantu pencoblosan) ke meja ketua KPPS.

ILUSTRASI
TATA CARA PENGGUNAAN TEMPLATE

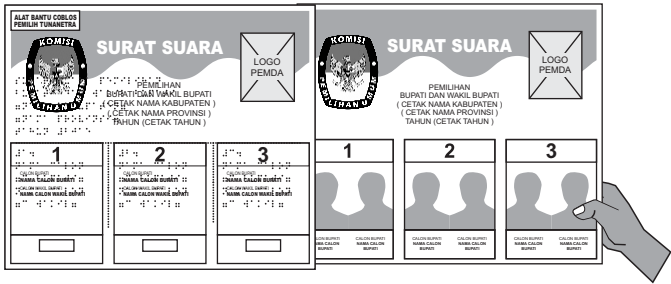
TEMPLATE
(Alat bantu pencoblosan)



SURAT SUARA



LANGKAH 1 : Masukkan surat suara ke dalam template
(alat bantu pencoblosan)



LANGKAH 2 : Pencoblosan surat suara dengan template
(alat bantu), memakai alat coblos (paku)
pada lubang yang tersedia



ALAT BANTU COBLOS
PEMILIH TUNANETRA



SURAT SUARA

PEMILIHAN
BUPATI DAN WAKIL BUPATI
(CETAK NAMA KABUPATEN)
(CETAK NAMA PROVINSI)
TAHUN (CETAK TAHUN)

LOGO
PEMDA

1

CALON BUPATI
NAMA CALON BUPATI

CALON WAKIL BUPATI
NAMA CALON WAKIL BUPATI

2

CALON BUPATI
NAMA CALON BUPATI

CALON WAKIL BUPATI
NAMA CALON WAKIL BUPATI

3

CALON BUPATI
NAMA CALON BUPATI

CALON WAKIL BUPATI
NAMA CALON WAKIL BUPATI

**PETUNJUK PENGGUNAAN TEMPLATE
(ALAT BANTU) BAGI PEMILIH TUNANETRA**

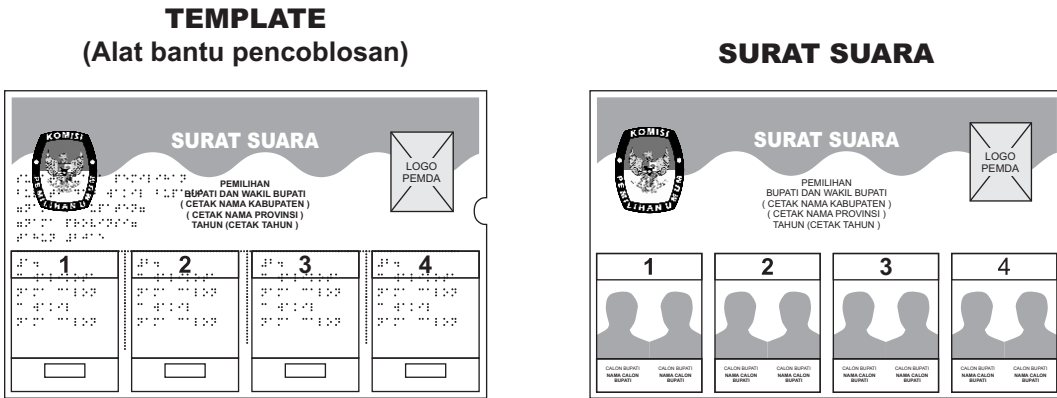
Template ini berguna bagi pemilih tunanetra agar dapat memberikan hak suara/hak pilihnya secara mandiri dan rahasia.

Template ini hanya dipakai sebagai alat bantu pencoblosan pada surat suara.

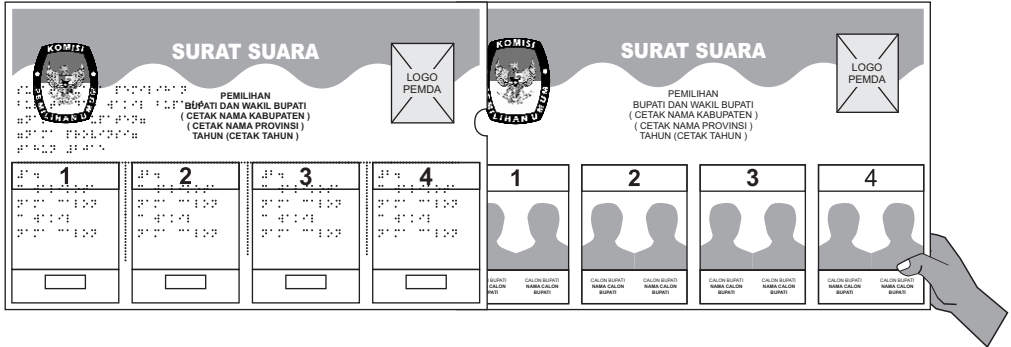
Prosedur bagi anggota KPPS dalam membantu pemilih tunanetra menggunakan template :

1. Anggota KPPS mengantarkan tunanetra yang dipanggil, ke meja ketua KPPS untuk menerima surat suara.
2. Anggota KPPS menjelaskan tentang tata cara pencoblosan dengan menggunakan alat bantu dan pelipatan surat suara.
3. Anggota KPPS memasukkan surat suara ke dalam template (alat bantu) dan menyerahkannya kepada tunanetra.
4. Anggota KPPS mengantarkan tunanetra ke bilik pencoblosan
5. Setelah tunanetra selesai mencoblos dan melipat surat suara, anggota KPPS membantu tunanetra memasukkan surat suara ke dalam kotak suara.
6. Anggota KPPS membantu tunanetra menandai jari tangannya dengan tinta dan membantunya ke luar TPS.
7. Anggota KPPS mengembalikan template (alat bantu pencoblosan) ke meja ketua KPPS.

**ILUSTRASI
TATA CARA PENGGUNAAN TEMPLATE**



LANGKAH 1 : Masukkan surt suara ke dalam template (alat bantu pencoblosan)



LANGKAH 2 : Pencoblosan surat suara dengan template (alat bantu), memakai alat coblos (paku) pada lubang yang tersedia



KOMISI
PEMILIHAN UMUM

1

2

3

4

1

2

3

4

PEMILIHAN
BUPATI DAN WAKIL BUPATI
(CETAK NAMA KABUPATEN)
(CETAK NAMA PROVINSI)
TAHUN (CETAK TAHUN)

LOGO
PEMDA

1

2

3

4

1

2

3

4

1

2

3

4

PETUNJUK PENGGUNAAN TEMPLATE
(ALAT BANTU) BAGI PEMILIH TUNANETRA

Template ini berguna bagi pemilih tunanetra agar dapat memberikan hak suara/hak pilihnya secara mandiri dan rahasia.

Template ini hanya dipakai sebagai alat bantu pencoblosan pada surat suara.

Prosedur bagi anggota KPPS dalam membantu pemilih tunanetra menggunakan template :

1. Anggota KPPS mengantarkan tunanetra yang dipanggil, ke meja ketua KPPS untuk menerima surat suara.
2. Anggota KPPS menjelaskan tentang tata cara pencoblosan dengan menggunakan alat bantu dan pelipatan surat suara.
3. Anggota KPPS memasukkan surat suara ke dalam template (alat bantu) dan menyerahkannya kepada tunanetra.
4. Anggota KPPS mengantarkan tunanetra ke bilik pencoblosan
5. Setelah tunanetra selesai mencoblos dan melipat surat suara, anggota KPPS membantu tunanetra memasukkan surat suara ke dalam kotak suara.
6. Anggota KPPS membantu tunanetra menandai jari tangannya dengan tinta dan membantunya ke luar TPS.
7. Anggota KPPS mengembalikan template (alat bantu pencoblosan) ke meja ketua KPPS.

ILUSTRASI
TATA CARA PENGGUNAAN TEMPLATE

TEMPLATE
(Alat bantu pencoblosan)

ALAT BANTU COBLOS PEMILIH TUNANETRA		
KOMISI PEMILIHAN SURAT SUARA		
PEMILIHAN BUPATI DAN WAKIL BUPATI (CETAK NAMA KABUPATEN) (CETAK NAMA PROVINSI) TAHUN (CETAK TAHUN)		
LOGO PEMDA		
1 PEMILIHAN BUPATI DAN WAKIL BUPATI (CETAK NAMA KABUPATEN) (CETAK NAMA PROVINSI) TAHUN (CETAK TAHUN)	2 PEMILIHAN BUPATI DAN WAKIL BUPATI (CETAK NAMA KABUPATEN) (CETAK NAMA PROVINSI) TAHUN (CETAK TAHUN)	3 PEMILIHAN BUPATI DAN WAKIL BUPATI (CETAK NAMA KABUPATEN) (CETAK NAMA PROVINSI) TAHUN (CETAK TAHUN)
4 PEMILIHAN BUPATI DAN WAKIL BUPATI (CETAK NAMA KABUPATEN) (CETAK NAMA PROVINSI) TAHUN (CETAK TAHUN)	5 PEMILIHAN BUPATI DAN WAKIL BUPATI (CETAK NAMA KABUPATEN) (CETAK NAMA PROVINSI) TAHUN (CETAK TAHUN)	

SURAT SUARA

KOMISI PEMILIHAN SURAT SUARA		
PEMILIHAN BUPATI DAN WAKIL BUPATI (CETAK NAMA KABUPATEN) (CETAK NAMA PROVINSI) TAHUN (CETAK TAHUN)		
LOGO PEMDA		
1 PEMILIHAN BUPATI DAN WAKIL BUPATI (CETAK NAMA KABUPATEN) (CETAK NAMA PROVINSI) TAHUN (CETAK TAHUN)	2 PEMILIHAN BUPATI DAN WAKIL BUPATI (CETAK NAMA KABUPATEN) (CETAK NAMA PROVINSI) TAHUN (CETAK TAHUN)	3 PEMILIHAN BUPATI DAN WAKIL BUPATI (CETAK NAMA KABUPATEN) (CETAK NAMA PROVINSI) TAHUN (CETAK TAHUN)
4 PEMILIHAN BUPATI DAN WAKIL BUPATI (CETAK NAMA KABUPATEN) (CETAK NAMA PROVINSI) TAHUN (CETAK TAHUN)	5 PEMILIHAN BUPATI DAN WAKIL BUPATI (CETAK NAMA KABUPATEN) (CETAK NAMA PROVINSI) TAHUN (CETAK TAHUN)	

LANGKAH 1 : Masukkan surat suara ke dalam template (alat bantu pencoblosan)

ALAT BANTU COBLOS PEMILIH TUNANETRA		
KOMISI PEMILIHAN SURAT SUARA		
PEMILIHAN BUPATI DAN WAKIL BUPATI (CETAK NAMA KABUPATEN) (CETAK NAMA PROVINSI) TAHUN (CETAK TAHUN)		
LOGO PEMDA		
1 PEMILIHAN BUPATI DAN WAKIL BUPATI (CETAK NAMA KABUPATEN) (CETAK NAMA PROVINSI) TAHUN (CETAK TAHUN)	2 PEMILIHAN BUPATI DAN WAKIL BUPATI (CETAK NAMA KABUPATEN) (CETAK NAMA PROVINSI) TAHUN (CETAK TAHUN)	3 PEMILIHAN BUPATI DAN WAKIL BUPATI (CETAK NAMA KABUPATEN) (CETAK NAMA PROVINSI) TAHUN (CETAK TAHUN)
4 PEMILIHAN BUPATI DAN WAKIL BUPATI (CETAK NAMA KABUPATEN) (CETAK NAMA PROVINSI) TAHUN (CETAK TAHUN)	5 PEMILIHAN BUPATI DAN WAKIL BUPATI (CETAK NAMA KABUPATEN) (CETAK NAMA PROVINSI) TAHUN (CETAK TAHUN)	

LANGKAH 2 : Pencoblosan surat suara dengan template (alat bantu),
memakai alat coblos (paku) pada lubang yang tersedia



ALAT BANTU COBLOS
PEMILIH TUNANETRA



SURAT SUARA

LOGO
PEMDA

PEMILIHAN
BUPATI DAN WAKIL BUPATI
(CETAK NAMA KABUPATEN)
(CETAK NAMA PROVINSI)
TAHUN (CETAK TAHUN)

1
CALON BUPATI
NAMA CALON BUPATI
CALON WAKIL BUPATI
NAMA CALON WAKIL BUPATI

2
CALON BUPATI
NAMA CALON BUPATI
CALON WAKIL BUPATI
NAMA CALON WAKIL BUPATI

3
CALON BUPATI
NAMA CALON BUPATI
CALON WAKIL BUPATI
NAMA CALON WAKIL BUPATI

4
CALON BUPATI
NAMA CALON BUPATI
CALON WAKIL BUPATI
NAMA CALON WAKIL BUPATI

5
CALON BUPATI
NAMA CALON BUPATI
CALON WAKIL BUPATI
NAMA CALON WAKIL BUPATI

PETUNJUK PENGGUNAAN TEMPLATE
(ALAT BANTU) BAGI PEMILIH TUNANETRA

Template ini berguna bagi pemilih tunanetra agar dapat memberikan hak suara/hak pilihnya secara mandiri dan rahasia.

Template ini hanya dipakai sebagai alat bantu pencoblosan pada surat suara.

Prosedur bagi anggota KPPS dalam membantu pemilih tunanetra menggunakan template :

1. Anggota KPPS mengantarkan tunanetra yang dipanggil, ke meja ketua KPPS untuk menerima surat suara.
2. Anggota KPPS menjelaskan tentang tata cara pencoblosan dengan menggunakan alat bantu dan pelipatan surat suara.
3. Anggota KPPS memasukkan surat suara ke dalam template (alat bantu) dan menyerahkannya kepada tunanetra.
4. Anggota KPPS mengantarkan tunanetra ke bilik pencoblosan
5. Setelah tunanetra selesai mencoblos dan melipat surat suara, anggota KPPS membantu tunanetra memasukkan surat suara ke dalam kotak suara.
6. Anggota KPPS membantu tunanetra menandai jari tangannya dengan tinta dan membantunya ke luar TPS.
7. Anggota KPPS mengembalikan template (alat bantu pencoblosan) ke meja ketua KPPS.

ILUSTRASI
TATA CARA PENGGUNAAN TEMPLATE

TEMPLATE
(Alat bantu pencoblosan)

Diagram showing the template layout with numbered sections 1 through 6, indicating where to place the ballot paper.

SURAT SUARA

Diagram showing the ballot paper layout with numbered sections 1 through 6, indicating where to place the ballot paper.

LANGKAH 1 : Masukkan surat suara ke dalam template (alat bantu pencoblosan)

Diagram showing the template layout with numbered sections 1 through 6, indicating where to place the ballot paper.

Diagram showing the ballot paper layout with numbered sections 1 through 6, indicating where to place the ballot paper.

LANGKAH 2 : Pencoblosan surat suara dengan template (alat bantu), memakai alat coblos (paku) pada lubang yang tersedia



ALAT BANTU COBLOS
PEMILIH TUNANETRA



SURAT SUARA

PEMILIHAN
BUPATI DAN WAKIL BUPATI
(CETAK NAMA KABUPATEN)
(CETAK NAMA PROVINSI)
TAHUN (CETAK TAHUN)

LOGO
PEMDA

1
CALON BUPATI
NAMA CALON BUPATI
CALON WAKIL BUPATI
NAMA CALON WAKIL BUPATI

2
CALON BUPATI
NAMA CALON BUPATI
CALON WAKIL BUPATI
NAMA CALON WAKIL BUPATI

3
CALON BUPATI
NAMA CALON BUPATI
CALON WAKIL BUPATI
NAMA CALON WAKIL BUPATI

4
CALON BUPATI
NAMA CALON BUPATI
CALON WAKIL BUPATI
NAMA CALON WAKIL BUPATI

5
CALON BUPATI
NAMA CALON BUPATI
CALON WAKIL BUPATI
NAMA CALON WAKIL BUPATI

6
CALON BUPATI
NAMA CALON BUPATI
CALON WAKIL BUPATI
NAMA CALON WAKIL BUPATI

PETUNJUK PENGGUNAAN TEMPLATE
(ALAT BANTU) BAGI PEMILIH TUNANETRA

Template ini berguna bagi pemilih tunanetra agar dapat memberikan hak suara/hak pilihnya secara mandiri dan rahasia.

Template ini hanya dipakai sebagai alat bantu pencoblosan pada surat suara.

Prosedur bagi anggota KPPS dalam membantu pemilih tunanetra menggunakan template :

1. Anggota KPPS mengantarkan tunanetra yang dipanggil, ke meja ketua KPPS untuk menerima surat suara.
2. Anggota KPPS menjelaskan tentang tata cara pencoblosan dengan menggunakan alat bantu dan pelipatan surat suara.
3. Anggota KPPS memasukkan surat suara ke dalam template (alat bantu) dan menyerahkannya kepada tunanetra.
4. Anggota KPPS mengantarkan tunanetra ke bilik pencoblosan
5. Setelah tunanetra selesai mencoblos dan melipat surat suara, anggota KPPS membantu tunanetra memasukkan surat suara ke dalam kotak suara.
6. Anggota KPPS membantu tunanetra menandai jari tangannya dengan tinta dan membantunya ke luar TPS.
7. Anggota KPPS mengembalikan template (alat bantu pencoblosan) ke meja ketua KPPS.

ILUSTRASI
TATA CARA PENGGUNAAN TEMPLATE

TEMPLATE
(Alat bantu pencoblosan)

SURAT SUARA

LANGKAH 1 : Masukkan surat suara ke dalam template (alat bantu pencoblosan)

LANGKAH 2 : Pencoblosan surat suara dengan template (alat bantu), memakai alat coblos (paku) pada lubang yang tersedia

ALAT BANTU COBLOS
PEMILIH TUNANETRA



SURAT SUARA

PEMILIHAN
BUPATI DAN WAKIL BUPATI
(CETAK NAMA KABUPATEN)
(CETAK NAMA PROVINSI)
TAHUN (CETAK TAHUN)

LOGO
PEMDA

1

CALON BUPATI
NAMA CALON BUPATI
CALON WAKIL BUPATI
NAMA CALON WAKIL BUPATI

2

CALON BUPATI
NAMA CALON BUPATI
CALON WAKIL BUPATI
NAMA CALON WAKIL BUPATI

3

CALON BUPATI
NAMA CALON BUPATI
CALON WAKIL BUPATI
NAMA CALON WAKIL BUPATI

4

CALON BUPATI
NAMA CALON BUPATI
CALON WAKIL BUPATI
NAMA CALON WAKIL BUPATI

5

CALON BUPATI
NAMA CALON BUPATI
CALON WAKIL BUPATI
NAMA CALON WAKIL BUPATI

6

CALON BUPATI
NAMA CALON BUPATI
CALON WAKIL BUPATI
NAMA CALON WAKIL BUPATI

7

CALON BUPATI
NAMA CALON BUPATI
CALON WAKIL BUPATI
NAMA CALON WAKIL BUPATI

PETUNJUK PENGGUNAAN TEMPLATE
(ALAT BANTU) BAGI PEMILIH TUNANETRA

Template ini berguna bagi pemilih tunanetra agar dapat memberikan hak suara/hak pilihnya secara mandiri dan rahasia.

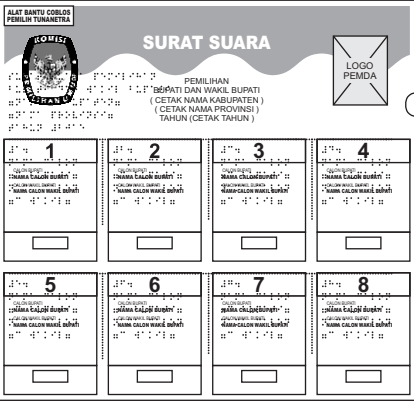
Template ini hanya dipakai sebagai alat bantu pencoblosan pada surat suara.

Prosedur bagi anggota KPPS dalam membantu pemilih tunanetra menggunakan template :

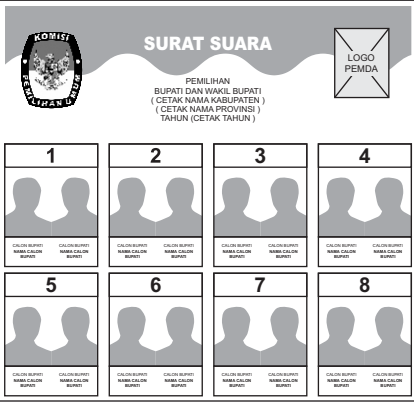
1. Anggota KPPS mengantarkan tunanetra yang dipanggil, ke meja ketua KPPS untuk menerima surat suara.
2. Anggota KPPS menjelaskan tentang tata cara pencoblosan dengan menggunakan alat bantu dan pelipatan surat suara.
3. Anggota KPPS memasukkan surat suara ke dalam template (alat bantu) dan menyerahkannya kepada tunanetra.
4. Anggota KPPS mengantarkan tunanetra ke bilik pencoblosan
5. Setelah tunanetra selesai mencoblos dan melipat surat suara, anggota KPPS membantu tunanetra memasukkan surat suara ke dalam kotak suara.
6. Anggota KPPS membantu tunanetra menandai jari tangannya dengan tinta dan membantunya ke luar TPS.
7. Anggota KPPS mengembalikan template (alat bantu pencoblosan) ke meja ketua KPPS.

ILUSTRASI
TATA CARA PENGGUNAAN TEMPLATE

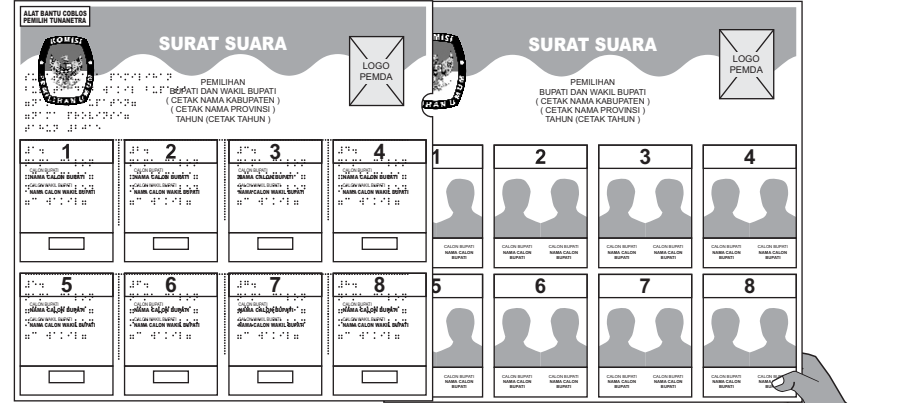
TEMPLATE
(Alat bantu pencoblosan)




SURAT SUARA




LANGKAH 1 : Masukkan surat suara ke dalam template (alat bantu pencoblosan)



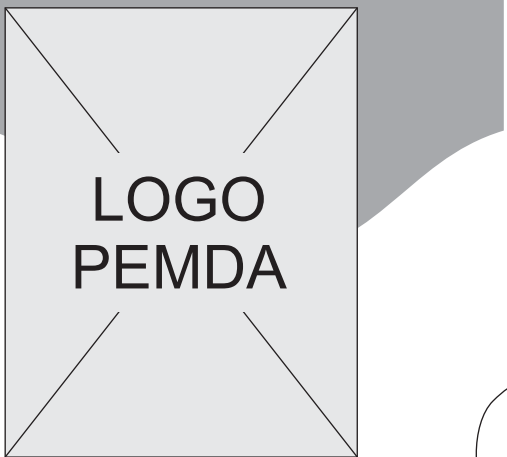
LANGKAH 2 : Pencoblosan surat suara dengan template (alat bantu), memakai alat coblos (paku) pada lubang yang tersedia



ALAT BANTU COBLOS
PEMILIH TUNANETRA



PEMILIHAN
BUPATI DAN WAKIL BUPATI
(CETAK NAMA KABUPATEN)
(CETAK NAMA PROVINSI)
TAHUN (CETAK TAHUN)



<div>1</div> <div>CALON BUPATI NAMA CALON BUPATI CALON WAKIL BUPATI NAMA CALON WAKIL BUPATI</div> <div></div>	<div>2</div> <div>CALON BUPATI NAMA CALON BUPATI CALON WAKIL BUPATI NAMA CALON WAKIL BUPATI</div> <div></div>	<div>3</div> <div>CALON BUPATI NAMA CALON BUPATI CALON WAKIL BUPATI NAMA CALON WAKIL BUPATI</div> <div></div>	<div>4</div> <div>CALON BUPATI NAMA CALON BUPATI CALON WAKIL BUPATI NAMA CALON WAKIL BUPATI</div> <div></div>
<div>5</div> <div>CALON BUPATI NAMA CALON BUPATI CALON WAKIL BUPATI NAMA CALON WAKIL BUPATI</div> <div></div>	<div>6</div> <div>CALON BUPATI NAMA CALON BUPATI CALON WAKIL BUPATI NAMA CALON WAKIL BUPATI</div> <div></div>	<div>7</div> <div>CALON BUPATI NAMA CALON BUPATI CALON WAKIL BUPATI NAMA CALON WAKIL BUPATI</div> <div></div>	<div>8</div> <div>CALON BUPATI NAMA CALON BUPATI CALON WAKIL BUPATI NAMA CALON WAKIL BUPATI</div> <div></div>