

**PETUNJUK PENGGUNAAN TEMPLATE
(ALAT BANTU) BAGI PEMILIH TUNANETRA**

Template ini berguna bagi pemilih tunanetra agar dapat memberikan hak suara/hak pilihnya secara mandiri dan rahasia.

Template ini hanya dipakai sebagai alat bantu pencoblosan pada surat suara.

Prosedur bagi anggota KPPS dalam membantu pemilih tunanetra menggunakan template :

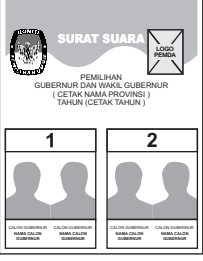
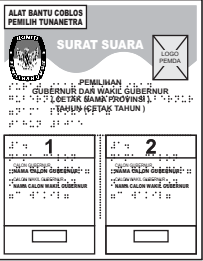
1. Anggota KPPS mengantarkan tunanetra yang dipanggil, ke meja ketua KPPS untuk menerima surat suara.
2. Anggota KPPS menjelaskan tentang tata cara pencoblosan dengan menggunakan alat bantu dan pelipatan surat suara.
3. Anggota KPPS memasukkan surat suara ke dalam template (alat bantu) dan menyerahkannya kepada tunanetra.
4. Anggota KPPS mengantarkan tunanetra ke bilik pencoblosan
5. Setelah tunanetra selesai mencoblos dan melipat surat suara, anggota KPPS membantu tunanetra memasukkan surat suara ke dalam kotak suara.
6. Anggota KPPS membantu tunanetra menandai jari tangannya dengan tinta dan membantunya ke luar TPS.
7. Anggota KPPS mengembalikan template (alat bantu pencoblosan) ke meja ketua KPPS.



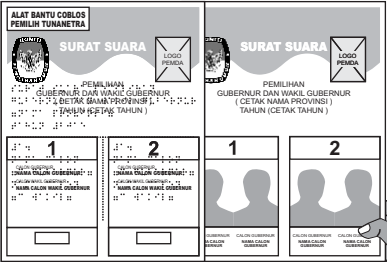
**ILUSTRASI
TATA CARA PENGGUNAAN TEMPLATE**

TEMPLATE
(Alat bantu pencoblosan)

SURAT SUARA



LANGKAH 1 : Masukkan surat suara ke dalam template (alat bantu pencoblosan)



LANGKAH 2 : Pencoblosan surat suara dengan template (alat bantu), memakai alat coblos (paku) pada lubang yang tersedia



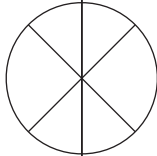
**ALAT BANTU COBLOS
PEMILIH TUNANETRA**



SURAT SUARA

LOGO
PEMDA

PEMILIHAN
GUBERNUR DAN WAKIL GUBERNUR
(CETAK NAMA PROVINSI)
TAHUN (CETAK TAHUN)



1
CALON GUBERNUR NAMA CALON GUBERNUR CALON WAKIL GUBERNUR NAMA CALON WAKIL GUBERNUR

2
CALON GUBERNUR NAMA CALON GUBERNUR CALON WAKIL GUBERNUR NAMA CALON WAKIL GUBERNUR

PETUNJUK PENGGUNAAN TEMPLATE
(ALAT BANTU) BAGI PEMILIH TUNANETRA

Template ini berguna bagi pemilih tunanetra agar dapat memberikan hak suara/hak pilihnya secara mandiri dan rahasia.

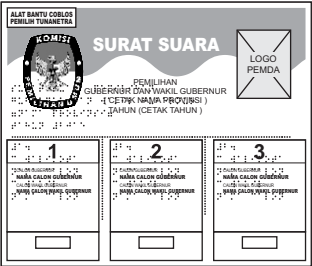
Template ini hanya dipakai sebagai alat bantu pencoblosan pada surat suara.

Prosedur bagi anggota KPPS dalam membantu pemilih tunanetra menggunakan template :

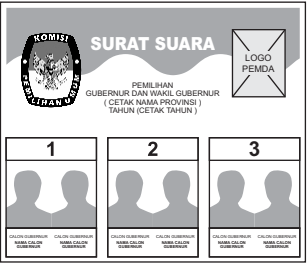
1. Anggota KPPS mengantarkan tunanetra yang dipanggil, ke meja ketua KPPS untuk menerima surat suara.
2. Anggota KPPS menjelaskan tentang tata cara pencoblosan dengan menggunakan alat bantu dan pelipatan surat suara.
3. Anggota KPPS memasukkan surat suara ke dalam template (alat bantu) dan menyerahkannya kepada tunanetra.
4. Anggota KPPS mengantarkan tunanetra ke bilik pencoblosan
5. Setelah tunanetra selesai mencoblos dan melipat surat suara, anggota KPPS membantu tunanetra memasukkan surat suara ke dalam kotak suara.
6. Anggota KPPS membantu tunanetra menandai jari tangannya dengan tinta dan membantunya ke luar TPS.
7. Anggota KPPS mengembalikan template (alat bantu pencoblosan) ke meja ketua KPPS.

ILUSTRASI
TATA CARA PENGGUNAAN TEMPLATE

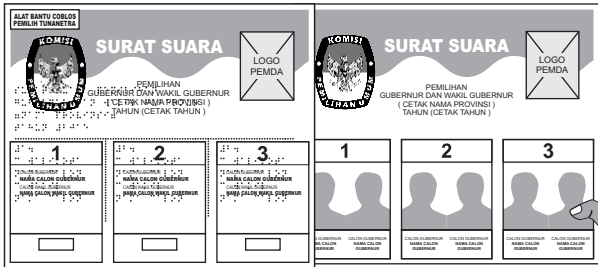
TEMPLATE
(Alat bantu pencoblosan)



SURAT SUARA



LANGKAH 1 : Masukkan surat suara ke dalam template
(alat bantu pencoblosan)



LANGKAH 2 : Pencoblosan surat suara dengan template
(alat bantu), memakai alat coblos (paku)
pada lubang yang tersedia



ALAT BANTU COBLOS
PEMILIH TUNANETRA



SURAT SUARA

PEMILIHAN
GUBERNUR DAN WAKIL GUBERNUR
(CETAK NAMA PROVINSI)
TAHUN (CETAK TAHUN)

LOGO
PEMDA

1

CALON GUBERNUR
NAMA CALON GUBERNUR

CALON WAKIL GUBERNUR
NAMA CALON WAKIL GUBERNUR

2

CALON GUBERNUR
NAMA CALON GUBERNUR

CALON WAKIL GUBERNUR
NAMA CALON WAKIL GUBERNUR

3

CALON GUBERNUR
NAMA CALON GUBERNUR

CALON WAKIL GUBERNUR
NAMA CALON WAKIL GUBERNUR

PETUNJUK PENGGUNAAN TEMPLATE (ALAT BANTU) BAGI PEMILIH TUNANETRA

Template ini berguna bagi pemilih tunanetra agar dapat memberikan hak suara/hak pilihnya secara mandiri dan rahasia.

Template ini hanya dipakai sebagai alat bantu pencoblosan pada surat suara.

Prosedur bagi anggota KPPS dalam membantu pemilih tunanetra menggunakan template :

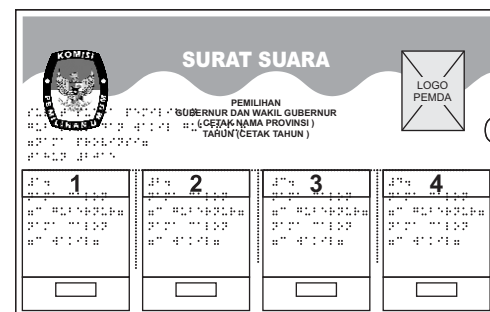
1. Anggota KPPS mengantarkan tunanetra yang dipanggil, ke meja ketua KPPS untuk menerima surat suara.
2. Anggota KPPS menjelaskan tentang tata cara pencoblosan dengan menggunakan alat bantu dan pelipatan surat suara.
3. Anggota KPPS memasukkan surat suara ke dalam template (alat bantu) dan menyerahkannya kepada tunanetra.
4. Anggota KPPS mengantarkan tunanetra ke bilik pencoblosan
5. Setelah tunanetra selesai mencoblos dan melipat surat suara, anggota KPPS membantu tunanetra memasukkan surat suara ke dalam kotak suara.
6. Anggota KPPS membantu tunanetra menandai jari tangannya dengan tinta dan membantunya ke luar TPS.
7. Anggota KPPS mengembalikan template (alat bantu pencoblosan) ke meja ketua KPPS.

--

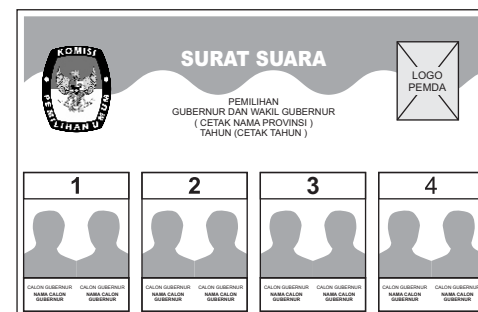
--

ILUSTRASI TATA CARA PENGGUNAAN TEMPLATE

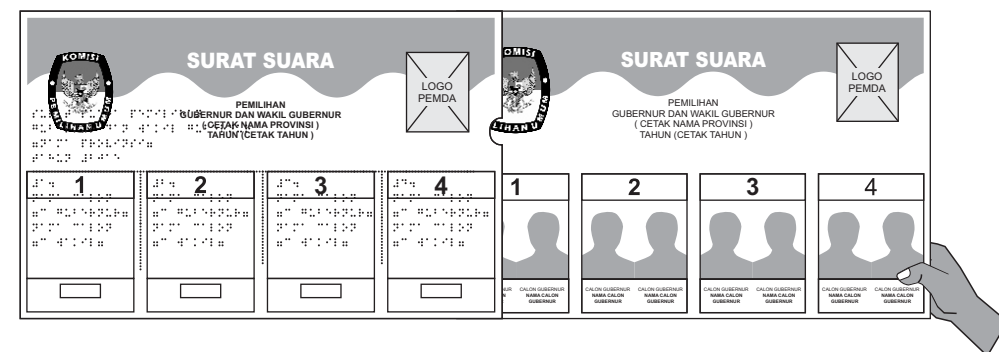
TEMPLATE
(Alat bantu pencoblosan)



SURAT SUARA



LANGKAH 1 : Masukkan surt suara ke dalam template (alat bantu pencoblosan)



LANGKAH 2 : Pencoblosan surat suara dengan template (alat bantu), memakai alat coblos (paku) pada lubang yang tersedia



--

ALAT BANTU COBLOS PEMILIH TUNANETRA



SURAT SUARA

PEMILIHAN
GUBERNUR DAN WAKIL GUBERNUR
(CETAK NAMA PROVINSI)
(CETAK TAHUN)



1

[illegible][illegible]

4

PETUNJUK PENGGUNAAN TEMPLATE
(ALAT BANTU) BAGI PEMILIH TUNANETRA

Template ini berguna bagi pemilih tunanetra agar dapat memberikan hak suara/hak pilihnya secara mandiri dan rahasia.

Template ini hanya dipakai sebagai alat bantu pencoblosan pada surat suara.

Prosedur bagi anggota KPPS dalam membantu pemilih tunanetra menggunakan template :

1. Anggota KPPS mengantarkan tunanetra yang dipanggil, ke meja ketua KPPS untuk menerima surat suara.
2. Anggota KPPS menjelaskan tentang tata cara pencoblosan dengan menggunakan alat bantu dan pelipatan surat suara.
3. Anggota KPPS memasukkan surat suara ke dalam template (alat bantu) dan menyerahkannya kepada tunanetra.
4. Anggota KPPS mengantarkan tunanetra ke bilik pencoblosan
5. Setelah tunanetra selesai mencoblos dan melipat surat suara, anggota KPPS membantu tunanetra memasukkan surat suara ke dalam kotak suara.
6. Anggota KPPS membantu tunanetra menandai jari tangannya dengan tinta dan membantunya ke luar TPS.
7. Anggota KPPS mengembalikan template (alat bantu pencoblosan) ke meja ketua KPPS.

ILUSTRASI
TATA CARA PENGGUNAAN TEMPLATE

TEMPLATE
(Alat bantu pencoblosan)

Diagram showing the template layout for the ballot paper, including fields for the candidate's name and the voter's name.

SURAT SUARA

Diagram showing the layout of the ballot paper, including fields for the candidate's name and the voter's name.

LANGKAH 1 : Masukkan surat suara ke dalam template (alat bantu pencoblosan)

Diagram showing the process of inserting the ballot paper into the template, with a hand icon indicating the action.

LANGKAH 2 : Pencoblosan surat suara dengan template (alat bantu), memakai alat coblos (paku) pada lubang yang tersedia



ALAT BANTU COBLOS
PEMILIH TUNANETRA



SURAT SUARA

LOGO
PEMDA

PEMILIHAN
GUBERNUR DAN WAKIL GUBERNUR
(CETAK NAMA PROVINSI)
TAHUN (CETAK TAHUN)

1
CALON GUBERNUR
NAMA CALON GUBERNUR
CALON WAKIL GUBERNUR
NAMA CALON WAKIL GUBERNUR

2
CALON GUBERNUR
NAMA CALON GUBERNUR
CALON WAKIL GUBERNUR
NAMA CALON WAKIL GUBERNUR

3
CALON GUBERNUR
NAMA CALON GUBERNUR
CALON WAKIL GUBERNUR
NAMA CALON WAKIL GUBERNUR

4
CALON GUBERNUR
NAMA CALON GUBERNUR
CALON WAKIL GUBERNUR
NAMA CALON WAKIL GUBERNUR

5
CALON GUBERNUR
NAMA CALON GUBERNUR
CALON WAKIL GUBERNUR
NAMA CALON WAKIL GUBERNUR

PETUNJUK PENGGUNAAN TEMPLATE
(ALAT BANTU) BAGI PEMILIH TUNANETRA

Template ini berguna bagi pemilih tunanetra agar dapat memberikan hak suara/hak pilihnya secara mandiri dan rahasia.

Template ini hanya dipakai sebagai alat bantu pencoblosan pada surat suara.

Prosedur bagi anggota KPPS dalam membantu pemilih tunanetra menggunakan template :

1. Anggota KPPS mengantarkan tunanetra yang dipanggil, ke meja ketua KPPS untuk menerima surat suara.
2. Anggota KPPS menjelaskan tentang tata cara pencoblosan dengan menggunakan alat bantu dan pelipatan surat suara.
3. Anggota KPPS memasukkan surat suara ke dalam template (alat bantu) dan menyerahkannya kepada tunanetra.
4. Anggota KPPS mengantarkan tunanetra ke bilik pencoblosan
5. Setelah tunanetra selesai mencoblos dan melipat surat suara, anggota KPPS membantu tunanetra memasukkan surat suara ke dalam kotak suara.
6. Anggota KPPS membantu tunanetra menandai jari tangannya dengan tinta dan membantunya ke luar TPS.
7. Anggota KPPS mengembalikan template (alat bantu pencoblosan) ke meja ketua KPPS.

ILUSTRASI
TATA CARA PENGGUNAAN TEMPLATE

TEMPLATE
(Alat bantu pencoblosan)

ALAT BANTU COBLOS PEMILIH TUNANETRA		
SURAT SUARA		
PEMILIHAN GUBERNUR DAN WAKIL GUBERNUR (CETAK NAMA PROVINSI) SALIN (CETAK TAWAN)		
1	2	3
4	5	6

SURAT SUARA

KOMISI PEMILIHAN UMUM		
SURAT SUARA		
PEMILIHAN GUBERNUR DAN WAKIL GUBERNUR (CETAK NAMA PROVINSI) SALIN (CETAK TAWAN)		
1	2	3
4	5	6

LANGKAH 1 : Masukkan surat suara ke dalam template (alat bantu pencoblosan)

ALAT BANTU COBLOS PEMILIH TUNANETRA		
SURAT SUARA		
PEMILIHAN GUBERNUR DAN WAKIL GUBERNUR (CETAK NAMA PROVINSI) SALIN (CETAK TAWAN)		
1	2	3
4	5	6

LANGKAH 2 : Pencoblosan surat suara dengan template (alat bantu), memakai alat coblos (paku) pada lubang yang tersedia




ALAT BANTU COBLOS
PEMILIH TUNANETRA



SURAT SUARA

LOGO
PEMDA



1
CALON GUBERNUR NAMA CALON GUBERNUR CALON WAKIL GUBERNUR NAMA CALON WAKIL GUBERNUR

2
CALON GUBERNUR NAMA CALON GUBERNUR CALON WAKIL GUBERNUR NAMA CALON WAKIL GUBERNUR

3
CALON GUBERNUR NAMA CALON GUBERNUR CALON WAKIL GUBERNUR NAMA CALON WAKIL GUBERNUR

4
CALON GUBERNUR NAMA CALON GUBERNUR CALON WAKIL GUBERNUR NAMA CALON WAKIL GUBERNUR

5
CALON GUBERNUR NAMA CALON GUBERNUR CALON WAKIL GUBERNUR NAMA CALON WAKIL GUBERNUR

6
CALON GUBERNUR NAMA CALON GUBERNUR CALON WAKIL GUBERNUR NAMA CALON WAKIL GUBERNUR

PETUNJUK PENGGUNAAN TEMPLATE
(ALAT BANTU) BAGI PEMILIH TUNANETRA

Template ini berguna bagi pemilih tunanetra agar dapat memberikan hak suara/hak pilihnya secara mandiri dan rahasia.

Template ini hanya dipakai sebagai alat bantu pencoblosan pada surat suara.

Prosedur bagi anggota KPPS dalam membantu pemilih tunanetra menggunakan template :

1. Anggota KPPS mengantarkan tunanetra yang dipanggil, ke meja ketua KPPS untuk menerima surat suara.
2. Anggota KPPS menjelaskan tentang tata cara pencoblosan dengan menggunakan alat bantu dan pelipatan surat suara.
3. Anggota KPPS memasukkan surat suara ke dalam template (alat bantu) dan menyerahkannya kepada tunanetra.
4. Anggota KPPS mengantarkan tunanetra ke bilik pencoblosan
5. Setelah tunanetra selesai mencoblos dan melipat surat suara, anggota KPPS membantu tunanetra memasukkan surat suara ke dalam kotak suara.
6. Anggota KPPS membantu tunanetra menandai jari tangannya dengan tinta dan membantunya ke luar TPS.
7. Anggota KPPS mengembalikan template (alat bantu pencoblosan) ke meja ketua KPPS.

ILUSTRASI
TATA CARA PENGGUNAAN TEMPLATE

TEMPLATE
(Alat bantu pencoblosan)

SURAT SUARA

LANGKAH 1 : Masukkan surat suara ke dalam template (alat bantu pencoblosan)

LANGKAH 2 : Pencoblosan surat suara dengan template (alat bantu), memakai alat coblos (paku) pada lubang yang tersedia

ALAT BANTU COBLOS
PEMILIH TUNANETRA



SURAT SUARA

PEMILIHAN
GUBERNUR DAN WAKIL GUBERNUR
(CETAK NAMA PROVINSI)
TAHUN (CETAK TAHUN)

LOGO
PEMDA

1
CALON GUBERNUR
NAMA CALON GUBERNUR
CALON WAKIL GUBERNUR
NAMA CALON WAKIL GUBERNUR

2
CALON GUBERNUR
NAMA CALON GUBERNUR
CALON WAKIL GUBERNUR
NAMA CALON WAKIL GUBERNUR

3
CALON GUBERNUR
NAMA CALON GUBERNUR
CALON WAKIL GUBERNUR
NAMA CALON WAKIL GUBERNUR

4
CALON GUBERNUR
NAMA CALON GUBERNUR
CALON WAKIL GUBERNUR
NAMA CALON WAKIL GUBERNUR

5
CALON GUBERNUR
NAMA CALON GUBERNUR
CALON WAKIL GUBERNUR
NAMA CALON WAKIL GUBERNUR

6
CALON GUBERNUR
NAMA CALON GUBERNUR
CALON WAKIL GUBERNUR
NAMA CALON WAKIL GUBERNUR

7
CALON GUBERNUR
NAMA CALON GUBERNUR
CALON WAKIL GUBERNUR
NAMA CALON WAKIL GUBERNUR

PETUNJUK PENGGUNAAN TEMPLATE
(ALAT BANTU) BAGI PEMILIH TUNANETRA

Template ini berguna bagi pemilih tunanetra agar dapat memberikan hak suara/hak pilihnya secara mandiri dan rahasia.

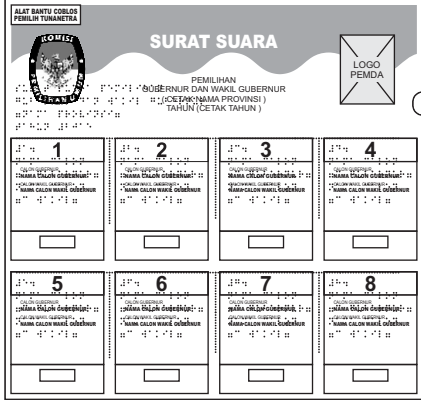
Template ini hanya dipakai sebagai alat bantu pencoblosan pada surat suara.

Prosedur bagi anggota KPPS dalam membantu pemilih tunanetra menggunakan template :


1. Anggota KPPS mengantarkan tunanetra yang dipanggil, ke meja ketua KPPS untuk menerima surat suara.
2. Anggota KPPS menjelaskan tentang tata cara pencoblosan dengan menggunakan alat bantu dan pelipatan surat suara.
3. Anggota KPPS memasukkan surat suara ke dalam template (alat bantu) dan menyerahkannya kepada tunanetra.
4. Anggota KPPS mengantarkan tunanetra ke bilik pencoblosan
5. Setelah tunanetra selesai mencoblos dan melipat surat suara, anggota KPPS membantu tunanetra memasukkan surat suara ke dalam kotak suara.
6. Anggota KPPS membantu tunanetra menandai jari tangannya dengan tinta dan membantunya ke luar TPS.
7. Anggota KPPS mengembalikan template (alat bantu pencoblosan) ke meja ketua KPPS.

ILUSTRASI
TATA CARA PENGGUNAAN TEMPLATE

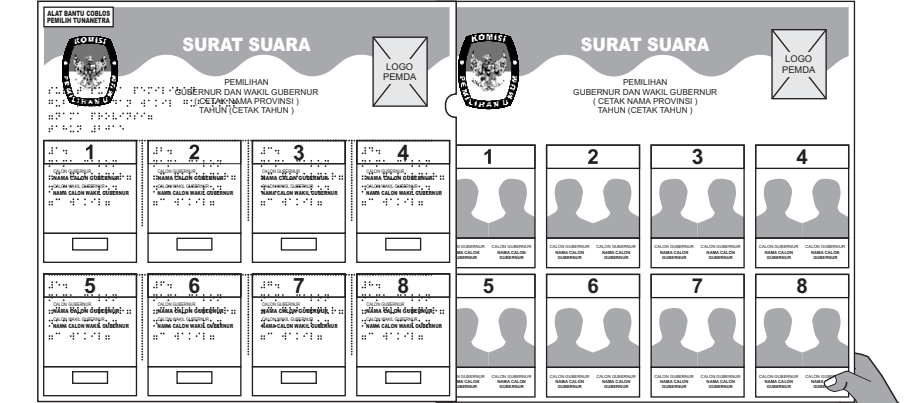
TEMPLATE
(Alat bantu pencoblosan)




SURAT SUARA



LANGKAH 1 : Masukkan surat suara ke dalam template (alat bantu pencoblosan)



LANGKAH 2 : Pencoblosan surat suara dengan template (alat bantu), memakai alat coblos (paku) pada lubang yang tersedia



ALAT BANTU COBLOS
PEMILIH TUNANETRA



SURAT SUARA

PEMILIHAN
GUBERNUR DAN WAKIL GUBERNUR
(CETAK NAMA PROVINSI)
TAHUN (CETAK TAHUN)

LOGO
PEMDA

<p>1</p> <p>CALON GUBERNUR NAMA CALON GUBERNUR</p> <p>CALON WAKIL GUBERNUR NAMA CALON WAKIL GUBERNUR</p>	<p>2</p> <p>CALON GUBERNUR NAMA CALON GUBERNUR</p> <p>CALON WAKIL GUBERNUR NAMA CALON WAKIL GUBERNUR</p>	<p>3</p> <p>CALON GUBERNUR NAMA CALON GUBERNUR</p> <p>CALON WAKIL GUBERNUR NAMA CALON WAKIL GUBERNUR</p>	<p>4</p> <p>CALON GUBERNUR NAMA CALON GUBERNUR</p> <p>CALON WAKIL GUBERNUR NAMA CALON WAKIL GUBERNUR</p>
<p>5</p> <p>CALON GUBERNUR NAMA CALON GUBERNUR</p> <p>CALON WAKIL GUBERNUR NAMA CALON WAKIL GUBERNUR</p>	<p>6</p> <p>CALON GUBERNUR NAMA CALON GUBERNUR</p> <p>CALON WAKIL GUBERNUR NAMA CALON WAKIL GUBERNUR</p>	<p>7</p> <p>CALON GUBERNUR NAMA CALON GUBERNUR</p> <p>CALON WAKIL GUBERNUR NAMA CALON WAKIL GUBERNUR</p>	<p>8</p> <p>CALON GUBERNUR NAMA CALON GUBERNUR</p> <p>CALON WAKIL GUBERNUR NAMA CALON WAKIL GUBERNUR</p>