



**SALINAN**

KOMISI PEMILIHAN UMUM PROVINSI KALIMANTAN TIMUR  
KEPUTUSAN KOMISI PEMILIHAN UMUM PROVINSI KALIMANTAN TIMUR  
NOMOR: 144/PL.01.70-Kpt/64/Prov/V/2019  
TENTANG  
PENETAPAN REKAPITULASI HASIL PENGHITUNGAN PEROLEHAN SUARA  
PESERTA PEMILIHAN UMUM ANGGOTA DEWAN PERWAKILAN RAKYAT  
DAERAH PROVINSI KALIMANTAN TIMUR TAHUN 2019

KETUA KOMISI PEMILIHAN UMUM PROVINSI KALIMANTAN TIMUR,

- Menimbang :
- a. bahwa untuk melaksanakan ketentuan Pasal 402 ayat (5) dan 413 ayat (2) Undang-Undang Nomor 7 Tahun 2017 tentang Pemilihan Umum;
  - b. bahwa untuk melaksanakan ketentuan Pasal 64 Peraturan Komisi Pemilihan Umum Nomor 4 Tahun 2019 tentang Rekapitulasi Hasil Penghitungan Perolehan Suara dan Penetapan Hasil Pemilihan Umum;
  - c. bahwa berdasarkan pertimbangan sebagaimana dimaksud dalam huruf a dan huruf b, perlu menetapkan Keputusan Komisi Pemilihan Umum Provinsi Kalimantan Timur tentang Penetapan Rekapitulasi Hasil Penghitungan Perolehan Suara Peserta Pemilihan Umum Anggota Dewan Perwakilan Rakyat Daerah Provinsi Kalimantan Timur Tahun 2019;

Mengingat . . .

- Mengingat : 1. Undang-Undang Nomor 7 Tahun 2017 tentang Pemilihan Umum (Lembaran Negara Republik Indonesia Tahun 2017 Nomor 182, Tambahan Lembaran Negara Republik Indonesia Nomor 6109);
2. Peraturan Komisi Pemilihan Umum Nomor 7 Tahun 2017 tentang Tahapan, Program dan Jadwal Penyelenggaraan Pemilihan Umum Tahun 2019 (Berita Negara Republik Indonesia Tahun 2017 Nomor 1225), sebagaimana telah beberapa kali diubah, terakhir dengan Peraturan Komisi Pemilihan Umum Nomor 10 Tahun 2019 tentang Perubahan Keempat atas Peraturan Komisi Pemilihan Umum Nomor 7 Tahun 2017 tentang Tahapan, Program dan Jadwal Penyelenggaraan Pemilihan Umum Tahun 2019 (Berita Negara Republik Indonesia Tahun 2019 Nomor 388);
3. Peraturan Komisi Pemilihan Umum Nomor 4 Tahun 2019 tentang Rekapitulasi Hasil Penghitungan Perolehan Suara dan Penetapan Hasil Pemilihan Umum (Berita Negara Republik Indonesia Tahun 2019 Nomor 84);

Memperhatikan: Berita Acara Nomor 44/PK.01-BA/64/V/2019 tentang Rekapitulasi Hasil Penghitungan Perolehan Suara di tingkat Provinsi Kalimantan Timur Pemilihan Umum Tahun 2019;

MEMUTUSKAN:

Menetapkan : KEPUTUSAN KOMISI PEMILIHAN UMUM PROVINSI KALIMANTAN TIMUR TENTANG PENETAPAN REKAPITULASI HASIL PENGHITUNGAN PEROLEHAN SUARA PESERTA PEMILIHAN UMUM ANGGOTA DEWAN

PERWAKILAN . . .

PERWAKILAN RAKYAT DAERAH PROVINSI KALIMANTAN  
TIMUR TAHUN 2019.

- KESATU : Menetapkan Rekapitulasi Hasil Penghitungan Perolehan Suara Partai Politik Peserta Pemilihan Umum di Provinsi Kalimantan Timur dan Calon Anggota Dewan Perwakilan Rakyat Daerah Provinsi Kalimantan Timur, sebagaimana tercantum dalam Lampiran I Keputusan yang merupakan bagian tidak terpisahkan dari Keputusan ini.
- KEDUA : Menetapkan Perolehan Suara dan Peringkat Suara Sah Calon Anggota Dewan Perwakilan Rakyat Daerah Provinsi Kalimantan Timur untuk setiap Daerah Pemilihan, sebagaimana tercantum dalam Lampiran II Keputusan yang merupakan bagian tidak terpisahkan dari Keputusan ini.
- KETIGA : Rekapitulasi Hasil Penghitungan Perolehan Suara dan Hasil Pemilihan Umum sebagaimana dimaksud dalam Diktum KESATU dan Diktum KEDUA ditetapkan pada hari Jum'at Tanggal 11 (Sebelas) Bulan Mei Tahun 2019 (Dua Ribu Sembilan Belas), Pukul 03.30 (Nol Tiga, Tiga Nol) Waktu Indonesia Bagian Tengah (WITA).
- KEEMPAT : Keputusan ini mulai berlaku pada tanggal ditetapkan.


Ditetapkan di Samarinda  
Pada tanggal 11 Mei 2019

KETUA KOMISI PEMILIHAN UMUM  
PROVINSI KALIMANTAN TIMUR,

ttd

RUDIANSYAH

Salinan sesuai dengan aslinya  
SEKRETARIAT KPU PROVINSI KALIMANTAN TIMUR  
Kepala Bagian Hukum, Teknis dan Hupmas

  
TRI ATMAJI



**SERTIFIKAT REKAPITULASI HASIL PENGHITUNGAN PEROLEHAN SUARA  
CALON ANGGOTA DEWAN PERWAKILAN RAKYAT DAERAH PROVINSI DARI SETAP KABUPATEN/KOTA DI DAERAH PEMILIHAN DALAM WILAYAH PROVINSI  
PEMILIHAN UMUM TAHUN 2019**

**PROVINSI : KALIMANTAN TIMUR  
DAERAH PEMILIHAN : KALIMANTAN TIMUR 1**

LAMPIRAN I (Kalimantan Timur - 1)  
KEPUTUSAN KOMISI PEMILIHAN UMUM PROVINSI KALIMANTAN TIMUR  
NOMOR: 144/PL.01.70-Kpt/64/Prov/V/2019  
PENETAPAN REKAPITULASI HASIL PENGHITUNGAN  
PEROLEHAN SUARA PESERTA PEMILIHAN UMUM  
ANGGOTA DEWAN PERWAKILAN RAKYAT DAERAH  
PROVINSI KALIMANTAN TIMUR TAHUN 2019

NO.	URAIAN	KOTA SAMARINDA																	JUMLAH AKHIR																					
		(1)	(2)	(3)	(4)	(5)	(6)	(7)	(8)	(9)	(10)	(11)	(12)	(13)	(14)	(15)	(16)	(17)		(18)																				
1.	DATA PEMILIH DAN PENGGUNA HAK PILIH																																							
																					<b>A. DATA PEMILIH</b>																			
																					1. Jumlah Pemilih dalam DPR (Model A.3-KPU)																		LK	299.533
																																							PR	286.823
																					2. Jumlah Pemilih dalam DPRb (Model A.4-KPU)																		JML	586.356
																																							LK	6.099
																					3. Jumlah Pemilih dalam DPRK (Model A.DPK-KPU)																		PR	4.521
																																							JML	10.620
																					4. Jumlah Pemilih (A.1+A.2+A.3)																		LK	11.943
																																							PR	13.181
																					B. PENGGUNA HAK PILIH																		JML	25.124
																																							LK	317.575
																					1. Jumlah pengguna hak pilih dalam DPR (Model C7.DPR-KPU)																		PR	304.525
JML	622.100																																							
2. Jumlah pengguna hak pilih dalam DPRb (Model C7.DPRb-KPU)																		LK	204.549																					
																		PR	210.790																					
3. Jumlah pengguna hak pilih dalam DPRK (Model C7.DPK-KPU)																		JML	415.339																					
																		LK	3.174																					
4. Jumlah Pengguna Hak Pilih (B.1+B.2+B.3)																		PR	2.402																					
																		JML	5.576																					
1. Jumlah pengguna hak pilih dalam DPR (Model C7.DPR-KPU)																		LK	11.731																					
																		PR	12.939																					
2. Jumlah pengguna hak pilih dalam DPRb (Model C7.DPRb-KPU)																		JML	24.670																					
																		LK	219.454																					
3. Jumlah pengguna hak pilih dalam DPRK (Model C7.DPK-KPU)																		PR	226.131																					
																		JML	445.585																					











**PROVINSI  
DAERAH PEMILIHAN**

NO.	URAIAN	RINCIAN																	JUMLAH AKHIR
		KOTA SAMARINDA																	
(1)	(2)	(3)	(4)	(5)	(6)	(7)	(8)	(9)	(10)	(11)	(12)	(13)	(14)	(15)	(16)	(17)	(18)		
IV.	DATA PEROLEHAN SUARA PARTAI POLITIK DAN SUARA CALON																		
A.1	<b>NOMOR, NAMA PARTAI DAN CALON</b>																		
	7 Partai Berharya	2.227																2.227	
A.2	1. ARIPAT ATMANEGARA ZULKARNAEN	1.126																1.126	
	2. ARIE WARDHANA, S.H.	405																405	
	3. ANA OCTAVIANA, S.Hut.	304																304	
	4. Drs. SUGITO	517																517	
	5. H. MUHAMMAD AMIR, S.E.	378																378	
	6. SOLIATUN	164																164	
	7. MULYADI, S.Pd.	683																683	
	8. EMY SRI RAHAYU	199																199	
B.	<b>JUMLAH SUARA SAH PARTAI POLITIK DAN CALON</b>																		
	(A.1+A.2)	6.003																6.003	
A.1	8 Partai Keadhian Sejahtera	10.269																10.269	
A.2	1. H. MASYKUR SARMIAN, S.Pd.I., M.M.	15.113																15.113	
	2. Dra. HJ. MILA WARDANI	2.300																2.300	
	3. SN. DIDING REVILIA, Dpl.Rad.	853																853	
	4. H. ZAINAL AFANDI, S.T.	1.465																1.465	
	5. OCTAVIANUS EKA BAYU	264																264	
	6. KARINA AKBARI, S.Pi.	1.669																1.669	
	7. SIDIK UMARDANI	1.129																1.129	
	8. HJ. YUSNITA WIDI ASTUTI	1.015																1.015	
	9. AGUS MUSTAPA	247																247	
	10. ENCIK WARDANI, S.Hut.	2.623																2.623	
B.	<b>JUMLAH SUARA SAH PARTAI POLITIK DAN CALON</b>																		
	(A.1+A.2)	36.948																36.948	



PROVINSI  
DAERAH PEMILIHAN

: KALIMANTAN TIMUR  
: KALIMANTAN TIMUR 1

NO.	URAIAN	RINCIAN																	JUMLAH AKHIR
		KOTA SAMARINDA																	
IV.	DATA PEROLEHAN SUARA PARTAI POLITIK DAN SUARA CALON	(1)	(2)	(3)	(4)	(5)	(6)	(7)	(8)	(9)	(10)	(11)	(12)	(13)	(14)	(15)	(16)	(17)	(18)
<b>NOMOR, NAMA PARTAI DAN CALON</b>																			
<b>A.1</b>	<b>9 Partai Persatuan Indonesia</b>																		
<b>A.2</b>	1 Ir. MARKUS TARUK ALLO	2,452																	
	2 Dr. MELKI KAMUNTIK	7,509																	
	3 FRIDA POLLY, S.E., M.A.	1,955																	
	4 GUSTI ABBY RACHMANY, S.H.	508																	
	5 Drs. BASRI NURDIN, M.B.A.	500																	
	6 NUR HAYATI, S.I.P.	363																	
	7 ASDIANI	406																	
	8 DYANING RATRI, S.E.	223																	
	9 SAID RIZALUL MURKIN, S.E.	116																	
	10 DEDY PAKAN, S.Kom.	841																	
	11 WIDYA NINDA LIANA LUMBAN GAOL, Amd.Keb.	470																	
	12 SLAMET RADY SULAIMAN, S.H.	174																	
	244	244																	
<b>B.</b>	<b>JUMLAH SUARA SAH PARTAI POLITIK DAN CALON</b>																		
<b>(A.1+A.2)</b>		15,761																	
<b>A.1</b>	<b>10 Partai Persatuan Pembangunan</b>																		
<b>A.2</b>	1 H. RUSMAN YA'QUB, S.Pd, M.Si.	3,465																	
	2 HJ. LENY MARLINA, S.E.	9,806																	
	3 SYAHRAL ZAKI YAMANI, S.T.	2,391																	
	4 WIKIK DWI RETNOWATI, S.Ag.	495																	
	5 MURTAJI, S.E.	519																	
	6 SITI MUSYARROFAH, S.Pd.	252																	
	7 MUSTAFA ABU FAKIR	401																	
	8 AHMAD MUNAWARI	300																	
	9 YAYA MARIA SUSANTINA	169																	
	10 YUDI ADI PRABOWO	152																	
	11 AGUSTINA	383																	
	12 IDIL FITRI, S.E., M.Si.	174																	
	292	292																	
<b>B.</b>	<b>JUMLAH SUARA SAH PARTAI POLITIK DAN CALON</b>																		
<b>(A.1+A.2)</b>		18,799																	









PROVINSI  
DAERAH PEMILIHAN

: KALIMANTAN TIMUR  
: KALIMANTAN TIMUR 1

NO.	URAIAN	KOTA SAMARINDA	RINCIAN															JUMLAH AKHIR
			(4)	(5)	(6)	(7)	(8)	(9)	(10)	(11)	(12)	(13)	(14)	(15)	(16)	(17)	(18)	
A.	Jumlah Seluruh Suara Sah [IV.1.B + IV.2.B + ... + IV.20.B]	399.342																399.342
B.	Jumlah Suara Tidak Sah	46.243																46.243
C.	Jumlah Seluruh Suara Sah dan Suara Tidak Sah (A + B)	445.585																445.585

Ditetapkan di Samarinda  
pada tanggal 11 Mei 2019

KETUA  
KOMISI PEMILIHAN UMUM  
PROVINSI KALIMANTAN TIMUR

  
RUDIANSYAH



**SERTIFIKAT REKAPITULASI HASIL PENGHITUNGAN PEROLEHAN SUARA  
CALON ANGGOTA DEWAN PERWAKILAN RAKYAT DAERAH PROVINSI KALIMANTAN TIMUR  
PEMILIHAN UMUM TAHUN 2019**

PROVINSI : KALIMANTAN TIMUR  
DAERAH PEMILIHAN : KALIMANTAN TIMUR 2

LAMPIRAN 1 (Kaltimantan Timur 2)  
KEPUTUSAN KOMISI PEMILIHAN UMUM PROVINSI KALIMANTAN TIMUR  
NOMOR : 144/PL.01.70/KP/64/Rev.V/2019  
PENERAPAN REKAPITULASI HASIL PENGHITUNGAN  
PEROLEHAN SUARA PESERTA PEMILIHAN UMUM  
ANGGOTA DEWAN PERWAKILAN RAKYAT DAERAH  
PROVINSI KALIMANTAN TIMUR TAHUN 2019

NO.	URAIAN	KOTA BALIKPAPAN	RINCIAN															JUMLAH AKHIR			
			(1)	(2)	(3)	(4)	(5)	(6)	(7)	(8)	(9)	(10)	(11)	(12)	(13)	(14)	(15)		(16)	(17)	(18)
1.	<b>DATA PEMILIH DAN PENGGUNA HAK PILIH</b>																				
			<b>A. DATA PEMILIH</b>																		
			1. Jumlah Pemilih dalam DPR																		
			(Model A.3-KPU)																		
			LK																		
			PR																		
			JML																		
			2. Jumlah Pemilih dalam DPRD																		
			(Model A.4-KPU)																		
			LK																		
			PR																		
			JML																		
3. Jumlah Pemilih dalam DPK																					
(Model A.DPK-KPU)																					
LK																					
PR																					
JML																					
4. Jumlah Pemilih (A.1+A.2+A.3)																					
LK																					
PR																					
JML																					
<b>B. PENGGUNA HAK PILIH</b>																					
1. Jumlah pengguna hak pilih dalam DPR																					
(Model C7 DPR-KPU)																					
LK																					
PR																					
JML																					
2. Jumlah pengguna hak pilih dalam DPRD																					
(Model C7 DPRD-KPU)																					
LK																					
PR																					
JML																					
3. Jumlah pengguna hak pilih dalam DPK																					
(Model C7 DPK-KPU)																					
LK																					
PR																					
JML																					
4. Jumlah Pengguna Hak Pilih																					
(M.1+M.2+M.3)																					
LK																					
PR																					
JML																					





PROVINSI  
DAERAH PEMILIHAN

: KALIMANTAN TIMUR  
: KALIMANTAN TIMUR 2

NO.	URAIAN	KOTA BALIKPAPAN	RINCIAN															JUMLAH AKHIR				
			(1)	(2)	(3)	(4)	(5)	(6)	(7)	(8)	(9)	(10)	(11)	(12)	(13)	(14)	(15)		(16)	(17)	(18)	
IV. SUARA CALON	MOMOR, NAMA PARTAI DAN CALON	BALIKPAPAN																JUMLAH AKHIR				
			A.1	1 Partai Kebangkitan Bangsa	4.120																4.120	
			A.2	1 SYAFRUDIN, S.Pd.	13.307																13.307	
			2 H. MUHAMMAD MUSLIKH, S.Pd.I.	2.467																2.467		
			3 NURSANA, S.Pd.	455																455		
			4 SITI PALARINTA WIDYA	584																584		
			5 SITI KHAULAH	1.071																1.071		
			6 ABDULLAH Wafa, S.Pd.I.	533																533		
			7 Drs. H. AHMAD SYAFRUDIN, M.Si.	447																447		
			8 RINA ANDRIANI, S.Pd.	111																111		
9 SOFYAN M. NOOR	299																299					
10 MURJANI, S.H.I.	123																123					
B.	JUMLAH SUARA SAH PARTAI POLITIK DAN CALON		23.517																23.517			
(A.1+A.2)	(A.1+A.2)		23.517																23.517			
A.1	2 Partai Gerakan Indonesia Raya	9.877																9.877				
A.2	1 Ir. BAGUS SUSSETYO, M.M.	8.103																8.103				
2 MALVIN ARDENTO	1.637																1.637					
3 FAUZAH UMAR, S.S.	4.048																4.048					
4 HASRUL SANI, S.T.	2.153																2.153					
5 MAGDALENA ENDANG SEYAWATI	834																834					
6 ALPIN FAUZAN MUSLIM	659																659					
7 BAYER GABRIEL	1.054																1.054					
8 ASRIANI	753																753					
9 APDOL MABRURI	250																250					
10 IRONA FORTUNA H. SIREGAR	2.005																2.005					
B.	JUMLAH SUARA SAH PARTAI POLITIK DAN CALON		31.373																31.373			
(A.1+A.2)	(A.1+A.2)		31.373																31.373			

















PROVINSI  
DAERAH PEMILIHAN

: KALIMANTAN TIMUR  
: KALIMANTAN TIMUR 2

NO.	URAIAN	KOTA BALIKPAPAN	RINCIAN													JUMLAH AKHIR			
			(4)	(5)	(6)	(7)	(8)	(9)	(10)	(11)	(12)	(13)	(14)	(15)	(16)		(17)	(18)	
V.	DATA SUARA SAH DAN TIDAK SAH																		
A.	Jumlah Seluruh Suara Sah (IV.1.B + IV.2.B + ... + IV.20.B)	328.154																	328.154
B.	Jumlah Suara Tidak Sah	39.578																	39.578
C.	Jumlah Seluruh Suara Sah dan Suara Tidak Sah (A + B)	367.732																	367.732

Ditetapkan di Samarinda  
pada tanggal 11 Mei 2019

KETUA  
KOMISI PEMILIHAN UMUM  
PROVINSI KALIMANTAN TIMUR

  
RUDIANSYAH







**PROVINSI : KALIMANTAN TIMUR**  
**DAERAH PEMILIHAN : KALIMANTAN TIMUR 3**

NO.	URAIAN	RINCIAN															
		(3)	(4)	(5)	(6)	(7)	(8)	(9)	(10)	(11)	(12)	(13)	(14)	(15)	(16)	(17)	(18)
<b>IV.</b>	<b>DATA PEROLEHAN SUARA PARTAI POLITIK DAN SUARA CALON</b>	<b>PASER</b>	<b>PERAJIAN PASER UTARA</b>														<b>JUMLAH AKHIR</b>
<b>B.</b>	<b>NO. NOMOR, NAMA PARTAI DAN CALON</b>																
<b>A.1</b>	<b>1 Partai Kebangkitan Bangsa</b>	2.522	1.152														3.674
<b>A.2</b>	<b>1 FUAD, S.Pd.</b>	1.729	718														2.447
	<b>2 MUHAMMAD ZAIDSYAH, S.E.</b>	2.324	2.482														4.806
	<b>3 TENNI EVILLAWA, S.E.</b>	6.568	241														6.809
	<b>4 UDIN</b>	428	91														519
	<b>5 NORSAYANTY</b>	273	52														325
	<b>6 PURWANINGSIH, S.Pd.</b>	244	44														288
	<b>7 MUHAMMAD FITRINSYAH MUBARAK, S.E.</b>	1.562	228														1.790
<b>B.</b>	<b>JUMLAH SUARA SAH PARTAI POLITIK DAN CALON (A.1+A.2)</b>	15.650	5.008														20.658
<b>A.1</b>	<b>2 Partai Gerakan Indonesia Raya</b>	3.636	1.894														5.530
<b>A.2</b>	<b>1 JOSEF, S.Pd.</b>	2.482	2.722														5.204
	<b>Drs. H. BAHARUDDIN MUNIR</b>	3.729	7.464														11.193
	<b>3 YUDI MAGHFIRAH, S.H., M.Kn.</b>	925	1.647														2.572
	<b>4 BASIRE, S.Ag.</b>	961	360														1.321
	<b>5 ANUGRAHITA MELJINIA TRI HAKSAMI, S.T., M.Si.</b>	291	204														495
	<b>6 ROBIN SETIYA KUNCORO, S.P., M.M.</b>	715	46														761
	<b>7 RIKA ANGGRAINI</b>	238	102														340
<b>B.</b>	<b>JUMLAH SUARA SAH PARTAI POLITIK DAN CALON (A.1+A.2)</b>	12.977	14.439														27.416

















PROVINSI  
DAERAH PEMILIHAN

: KALIMANTAN TIMUR  
: KALIMANTAN TIMUR 3

NO.	URAIAN	RINCIAN													JUMLAH AKHIR				
		(1)	(2)	(3)	(4)	(5)	(6)	(7)	(8)	(9)	(10)	(11)	(12)	(13)	(14)	(15)	(16)	(17)	(18)
V.	DATA SUARA SAH DAN TIDAK SAH																		
(1)	Jumlah Seluruh Suara Sah (IV.1.B + IV.2.B + ... + IV.20.B)																		
A.	Jumlah Suara Tidak Sah																		
B.	Jumlah Seluruh Suara Sah dan Suara Tidak Sah (A + B)																		

Ditetapkan di Samarinda  
pada tanggal 11 Mei 2019

KETUA  
KOMISI PEMILIHAN UMUM  
PROVINSI KALIMANTAN TIMUR

RUDIANSYAH



**SERTIFIKAT REKAPITULASI HASIL PENGHITUNGAN PEROLEHAN SUARA**  
**CALON ANGGOTA DEWAN PERWAKILAN RAKYAT DAERAH PROVINSI KALIMANTAN TIMUR/ KOTA DI DAERAH PEMILIHAN DALAM WILAYAH PROVINSI**  
**PEMILIHAN UMUM TAHUN 2019**  
(diisi berdasarkan Formulir Model DB1-DPRD Provinsi)

**PROVINSI : KALIMANTAN TIMUR**  
**DAERAH PEMILIHAN : KALIMANTAN TIMUR 4**

LAMPIRAN I (Kalimantan Timur - 4)  
KEPUTUSAN KOMISI PEMILIHAN UMUM PROVINSI KALIMANTAN TIMUR  
NOMOR: 144/PL.01.70-KP/64/Prov/V/2019  
PEREMPUAN REKAPITULASI HASIL PENGHITUNGAN  
PEROLEHAN SUARA PESERTA PEMILIHAN UMUM  
ANGGOTA DEWAN PERWAKILAN RAKYAT DAERAH  
PROVINSI KALIMANTAN TIMUR TAHUN 2019

NO.	URAIAN	KUPAL KARTABG AKA	RINCIAN															JUMLAH AKHIR			
			(0)	(2)	(3)	(4)	(5)	(6)	(7)	(8)	(9)	(10)	(11)	(12)	(13)	(14)	(15)		(16)	(17)	(18)
1.	DATA PEMILIH DAN PENGGUNA HAK PILIH	DATA PEMILIH																			
			1. Jumlah Pemilih dalam DPR																		
			(Model A.3-KTU)																		
			LK	232.802																232.802	
			PR	232.761																232.761	
			JML	485.563																485.563	
			2. Jumlah Pemilih dalam DPRb																		
			(Model A.4-KTU)																		
			LK	5.659																5.659	
			PR	1.666																1.666	
			JML	7.325																7.325	
			3. Jumlah Pemilih dalam DPR																		
(Model A.DPK-KTU)																					
LK	9.004																9.004				
PR	8.620																8.620				
JML	17.624																17.624				
4. Jumlah Pemilih (A.1+A.2+A.3)																					
LK	267.465																267.465				
PR	243.047																243.047				
JML	510.512																510.512				
B. PENGGUNA HAK PILIH																					
1. Jumlah pengguna hak pilih dalam DPR																					
(Model C.7.DPR-KTU)																					
LK	189.530																189.530				
PR	184.980																184.980				
JML	374.510																374.510				
2. Jumlah pengguna hak pilih dalam DPRb																					
(Model C.7.DPRb-KTU)																					
LK	1.243																1.243				
PR	601																601				
JML	1.844																1.844				
3. Jumlah pengguna hak pilih dalam DPR																					
(Model C.7.DPK-KTU)																					
LK	8.795																8.795				
PR	8.474																8.474				
JML	17.269																17.269				
4. Jumlah Pengguna Hak Pilih (B.1+B.2+B.3)																					
LK	199.568																199.568				
PR	194.055																194.055				
JML	393.623																393.623				






















PROVINSI  
DAERAH PEMILIHAN

: KALIMANTAN TIMUR  
: KALIMANTAN TIMUR 4

NO.	URAIAN	KUTAI KARTANEBO ARA	RINCIAN															JUMLAH AKHIR		
			(4)	(5)	(6)	(7)	(8)	(9)	(10)	(11)	(12)	(13)	(14)	(15)	(16)	(17)	(18)			
V.	DATA SUARA SAH DAN TIDAK SAH																			
	(1)	(2)	(4)	(5)	(6)	(7)	(8)	(9)	(10)	(11)	(12)	(13)	(14)	(15)	(16)	(17)	(18)			
A.	Jumlah Suara Sah (IV.1.B + IV.2.B)	342.720																		342.720
B.	Jumlah Suara Tidak Sah	50.903																		50.903
C.	Jumlah Seluruh Suara Sah dan Suara Tidak Sah (A + B)	393.623																		393.623

Ditandatangani di Samarinda  
pada tanggal 11 Mei 2019

KETUA  
KOMISI PEMILIHAN UMUM  
PROVINSI KALIMANTAN TIMUR

  
RUDIANSYAH



**SERTIFIKAT REKAPITULASI HASIL PENGHITUNGAN PEROLEHAN SUARA  
CALON ANGGOTA DEWAN PERWAKILAN RAKYAT DAERAH PROVINSI KALIMANTAN TIMUR  
PEMILIHAN UMUM TAHUN 2019**  
(diisi berdasarkan Formulir Model DB1-DPRD Provinsi)

**PROVINSI : KALIMANTAN TIMUR  
DAERAH PEMILIHAN : KALIMANTAN TIMUR 5**

LAMPIRAN 1 Kalimantan Timur 5  
KEPUTUSAN KOMISI PEMILIHAN UMUM PROVINSI KALIMANTAN TIMUR  
NOMOR: 144/PL.01.70-KP/04/Prov/V/2019  
PENTAHAPAN REKAPITULASI HASIL PENGHITUNGAN  
PEROLEHAN SUARA PESERTA PEMILIHAN UMUM  
ANGGOTA DEWAN PERWAKILAN RAKYAT DAERAH  
PROVINSI KALIMANTAN TIMUR TAHUN 2019

NO.	URAIAN	KUTAL BARAT	MAHAKAM ULU	RINCIAN														JUMLAH AKHIR					
				(1)	(2)	(3)	(4)	(5)	(6)	(7)	(8)	(9)	(10)	(11)	(12)	(13)	(14)		(15)	(16)	(17)	(18)	
A.	DATA PEMILIH	KUTAL BARAT	MAHAKAM ULU															JUMLAH AKHIR					
				1. Jumlah Pemilih dalam DPR (Model A.3-KPU)	LK	60.470	12.888															73.358	
					PR	54.402	10.962															65.364	
					JML	114.872	23.850															138.722	
					LK	5.121	1.061															6.182	
				2. Jumlah Pemilih dalam DPRb (Model A.4-KPU)	PR	1.638	434															2.072	
					JML	6.759	1.495															8.254	
					LK	2.404	982															3.386	
					PR	2.078	760															2.838	
				3. Jumlah Pemilih dalam DPRK (Model A.DPK-KPU)	LK	4.482	1.742															6.224	
					JML	67.995	14.931															82.926	
					LK	58.118	12.156															70.274	
					PR	58.118	12.156															70.274	
4. Jumlah Pemilih (A.1+A.2+A.3) (B.1+B.2+B.3)	JML	126.113	27.087															153.200					
	B. PENGUNDA HAK PILIH																						
	1. Jumlah pengguna hak pilih dalam DPR (Model C7.DPR-KPU)	LK	45.455	9.246															54.701				
		PR	41.652	8.374															50.026				
JML		87.107	17.620															104.727					
LK		228	151															379					
2. Jumlah pengguna hak pilih dalam DPRb (Model C7.DPRb-KPU)	PR	154	105															259					
	JML	382	295															638					
	LK	2.343	592															2.935					
	PR	2.025	496															2.521					
3. Jumlah pengguna hak pilih dalam DPRK (Model C7.DPK-KPU)	JML	4.368	1.088															5.456					
	LK	48.026	9.989															58.015					
	PR	43.831	8.975															52.806					
	JML	91.857	18.964															110.821					



PROVINSI  
DAERAH PEMILIHAN

: KALIMANTAN TIMUR  
: KALIMANTAN TIMUR 5

NO.	URAIAN	RINCIAN																	JUMLAH AKHIR	
		KUTAL BARAT	MAHAKAM ULU	(1)	(2)	(3)	(4)	(5)	(6)	(7)	(8)	(9)	(10)	(11)	(12)	(13)	(14)	(15)		(16)
II.	DATA PEMILIH DISABILITAS	(1)	(2)	(3)	(4)	(5)	(6)	(7)	(8)	(9)	(10)	(11)	(12)	(13)	(14)	(15)	(16)	(17)	(18)	
		1.	Jumlah seluruh Pemilih disabilitas terdaftar dalam DPT, DPB dan DPK	LK	93	61														
1.			PR	108	46															154
			JML	201	107															308
2.	Jumlah seluruh Pemilih disabilitas yang menggunakan hak pilih		LK	65	20															85
			PR	80	18															98
			JML	145	38															183
III.	DATA PENGGUNAAN SURAT SAHA																			
1.	Jumlah surat suara yang diterima termasuk cadangan 2% dari DPT (2.3+4)	118.692	24.720																	143.412
2.	Jumlah surat suara dikembalikan oleh pemilih karena rusak/kelelu coblos	254	53																	307
3.	Jumlah surat suara yang tidak digunakan/tidak terbalik termasuk sisa surat suara cadangan	26.581	5.703																	32.284
4.	Jumlah surat suara yang digunakan	91.857	18.964																	110.821







PROVINSI  
DAERAH PEMILIHAN

: KALIMANTAN TIMUR  
: KALIMANTAN TIMUR 5

NO.	URAIAN	RINCIAN														JUMLAH AKHIR					
		KUTAI BARAT	MAHAKAM ULU	(1)	(2)	(3)	(4)	(5)	(6)	(7)	(8)	(9)	(10)	(11)	(12)		(13)	(14)	(15)	(16)	(17)
I V.	DATA PEROLEHAN SUARA PARTAI POLITIK DAN SUARA CALON																				
		NOMOR, NAMA PARTAI DAN CALON																			
		A.1 Partai																			
		A.2																			
A.1	5 Partai	902	174																		1.076
	1 ERYN BERDANI	1.424	71																		1.495
	2 YUJENIS HEROGA SUDJATI, S.H., M.Si.	3.342	96																		3.438
	3 MARA KRANSICA YONERTIA P. S.Sos.	447	39																		486
B.	JUMLAH SUARA SAH PARTAI POLITIK DAN CALON (A.1+A.2)	6.115	380																		6.495
A.1	6 Partai	189	62																		251
A.2																					
B.	JUMLAH SUARA SAH PARTAI POLITIK DAN CALON (A.1+A.2)	189	62																		251




































PROVINSI  
DAERAH PEMILIHAN

: KALIMANTAN TIMUR  
: KALIMANTAN TIMUR 6

NO.	URAIAN	RINCIAN																
		BERAU	KUTAI TIMUR	KOTA BONTANG														JUMLAH AKHIR
V.	DATA SUARA SAH DAN TIDAK SAH																	188
(1)		28	44	53	60	7	8	9	10	11	12	13	14	15	16	17		
A.	Jumlah Seluruh Suara Sah (V.1.B + IV.2.B * + IV.20.B)	116.373	165.982	89.313													371.668	
B.	Jumlah Suara Tidak Sah	11.596	21.920	10.288													43.804	
C.	Jumlah Seluruh Suara Sah dan Suara Tidak Sah (A + B)	127.969	187.902	99.601													415.472	

Ditetapkan di Samarinda  
pada tanggal 11 Mei 2019

KETUA  
KOMISI PEMILIHAN UMUM  
PROVINSI KALIMANTAN TIMUR

  
RUDIANSYAH