



KOMISI PEMILIHAN UMUM
REPUBLIK INDONESIA

Nomor : 1235/PL.02.03D/03/KPU/X/2018 Jakarta, 10 Oktober 2018
Sifat : Penting
Lampiran : 1(satu) berkas
Perihal : Data Laporan Awal Dana Kampanye
Peserta Pemilu.

Yth. Ketua KPU Provinsi/KIP Aceh
di-
Seluruh Indonesia

Sehubungan dengan telah dilaksanakannya tahapan Penyerahan Laporan Awal Dana Kampanye (LADK) Peserta Pemilihan Umum Tahun 2019 dan guna memenuhi kewajiban KPU untuk menyampaikan laporan periodik tahapan penyelenggaraan Pemilu dalam hal ini laporan dana kampanye kepada Presiden dan DPR sebagaimana dimaksud dalam Pasal 14 Undang-Undang Nomor 7 Tahun 2017 tentang Pemilihan Umum, disampaikan hal-hal sebagai berikut:

1. KPU Provinsi/KIP Aceh dan KPU/KIP Kabupaten/Kota wajib menyampaikan data Penerimaan Laporan Awal Dana Kampanye kepada KPU dalam format *Microsoft Excel* yang diunduh melalui tautan <http://bit.ly/RekapLADK> kemudian diunggah melalui tautan <http://bit.ly/databaseLADK> paling lambat hari Jumat, 12 Oktober 2018.
2. KPU Provinsi/KIP Aceh agar menyampaikan informasi sebagaimana dimaksud dalam angka 1 kepada KPU/KIP Kabupaten/Kota serta melakukan monitoring dan supervisi kepada KPU/KIP Kabupaten/Kota dalam proses penyampaian data LADK dimaksud kepada KPU

Demikian untuk menjadi perhatian dan diucapkan terima kasih.

Plh. Ketua Komisi Pemilihan Umum
Republik Indonesia,

Evi Novida Ginting Manik

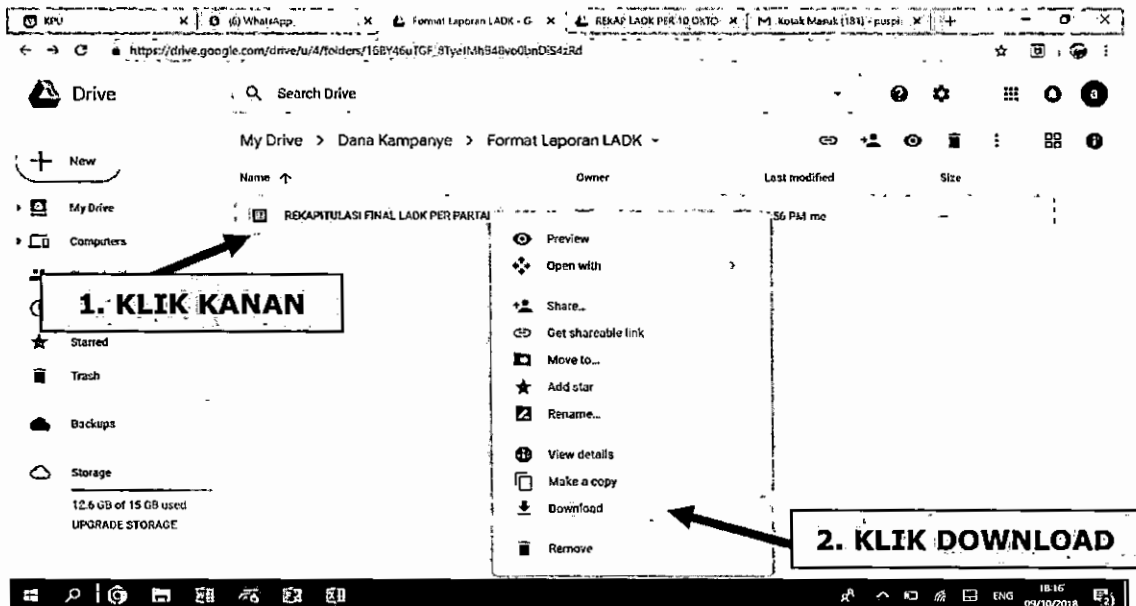
LAMPIRAN

NOMOR : 1235/Pk.01.6-SD/03/KPU/X/2018

TANGGAL : 10 Oktober 2018

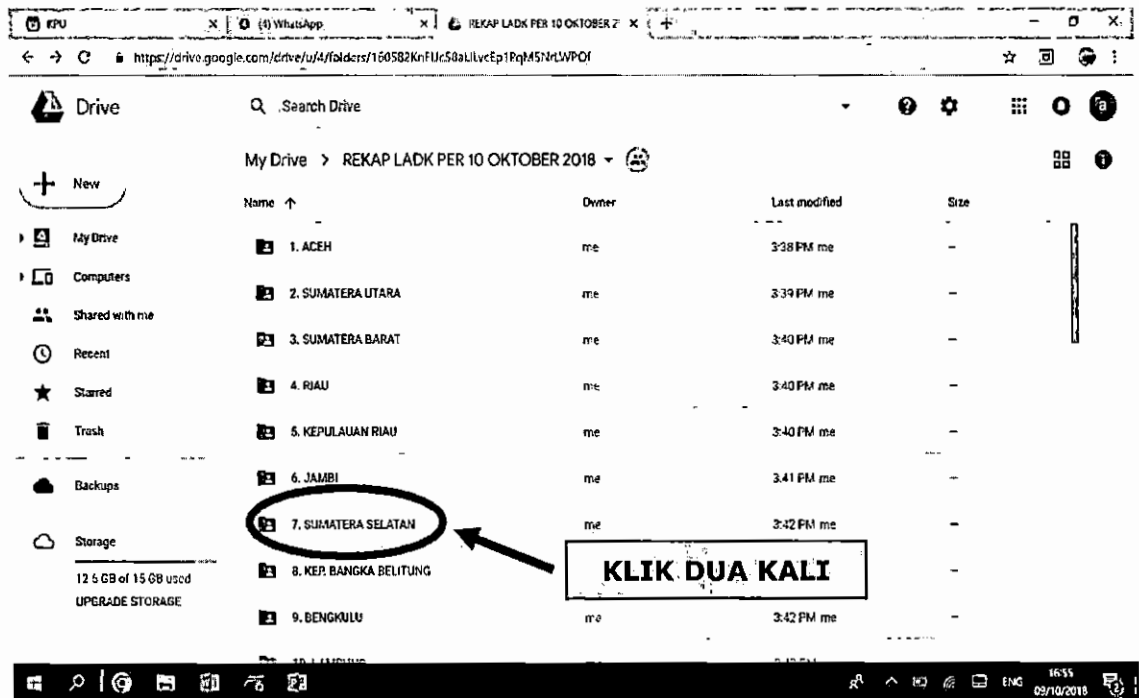
TATA CARA PENGISIAN DAN PENGIRIMAN DATA LADK

1. KPU Provinsi/KIP Aceh dan KPU/KIP Kabupaten/Kota mengunduh format pengisian dalam bentuk excel di <http://bit.ly/formLADK>.

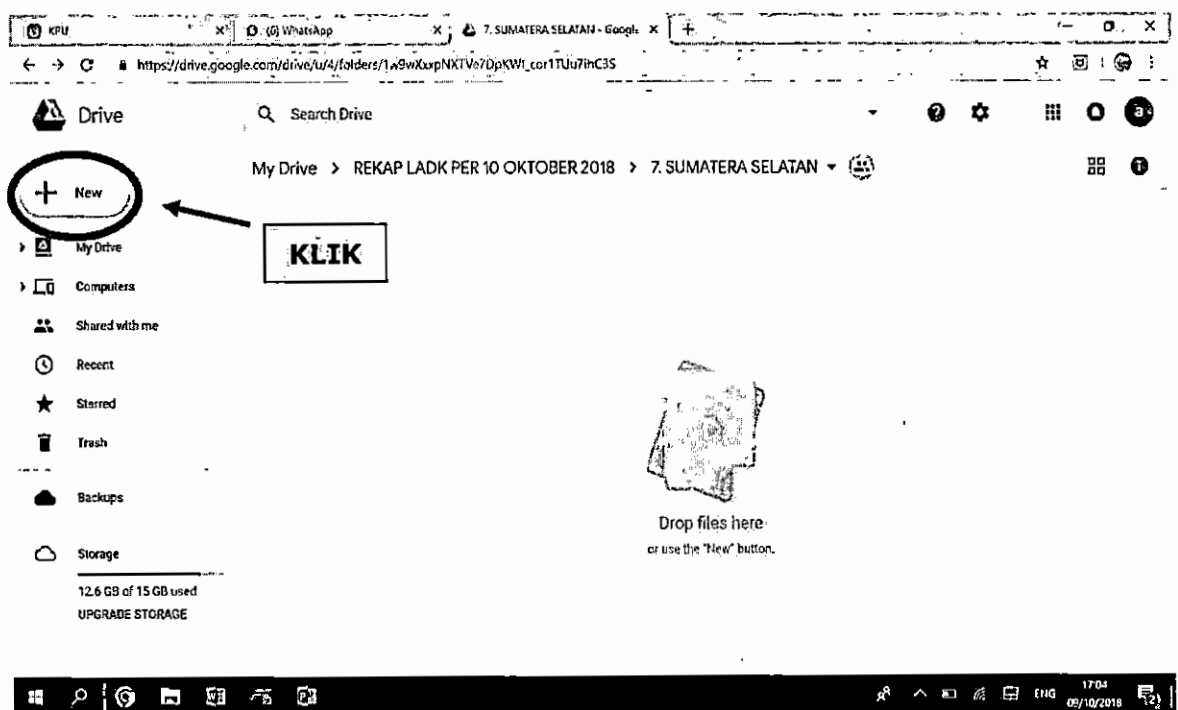


2. KPU Provinsi/KIP Aceh dan KPU/KIP Kabupaten/Kota mengisikan data sesuai dengan format dalam *Microsoft Excel* yang diunduh.
3. Penamaan file excel harus sesuai dengan format sebagai berikut:
 - a. KPU Provinsi/KIP Aceh : **DATA LADK PROVINSI (NAMA PROVINSI)**
Contoh: **DATA LADK PROVINSI BENGKULU**
 - b. KPU/KIP Kabupaten/Kota : **DATA LADK PROVINSI (NAMA PROVINSI)-KAB/KOTA (NAMA KAB/KOTA)**
Contoh: **DATA LADK PROVINSI SUMATERA SELATAN-KOTA PALEMBANG**

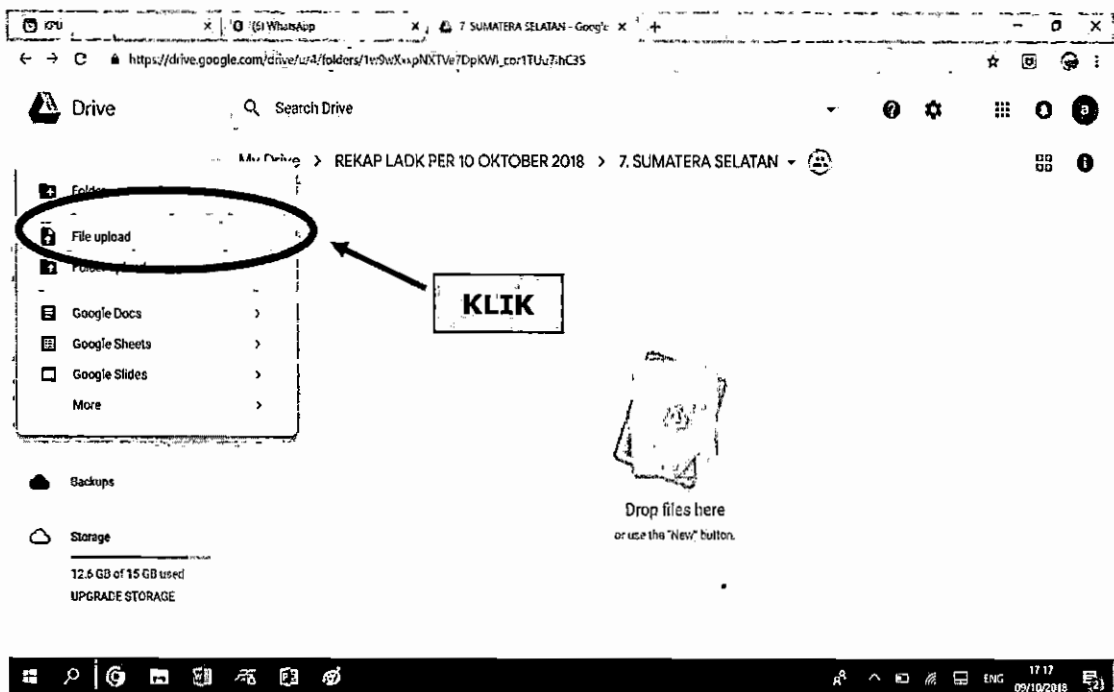
4. Setelah semua data terisi, buka <http://bit.ly/databaseLADK> , maka akan muncul 34 folder dengan nama masing-masing provinsi. KPU Provinsi/KIP Aceh dan KPU/KIP Kabupaten/Kota Pilih provinsi masing-masing. Misalnya memilih folder **SUMATERA SELATAN**, kemudian klik dua kali.



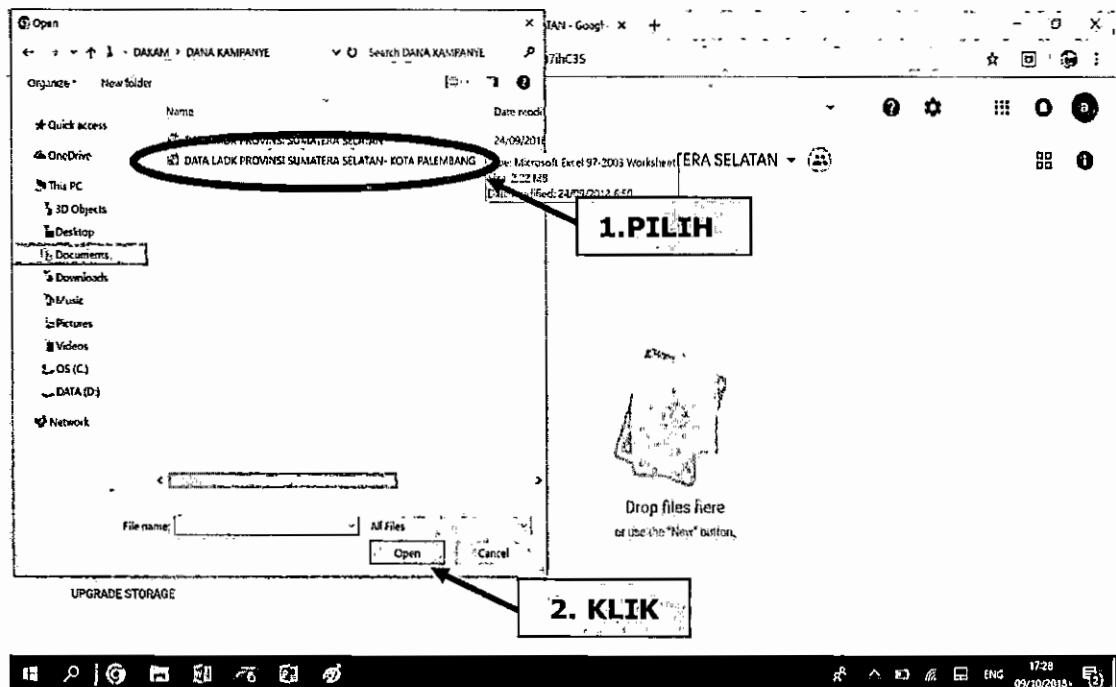
5. Setelah diklik dua kali, akan muncul tampilan seperti gambar dibawah ini, untuk mengunggah file, klik **New** pada jendela sebelah kiri.



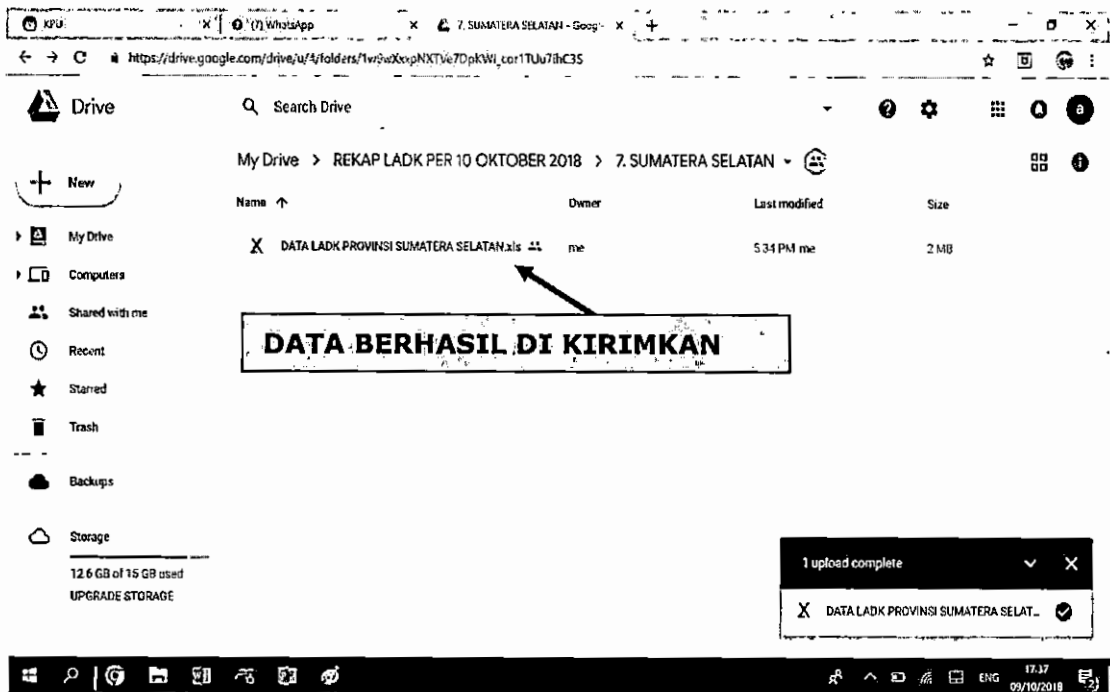
6. Kemudian pilih **File upload**.



7. Setelah diklik, akan muncul tampilan seperti gambar dibawah ini. Pilih dokumen yang akan diunggah sebagaimana format *Microsoft Excel* yang sudah diisi sebagaimana dijelaskan pada angka 2 dan di beri nama file dengan format seperti angka 3.



8. Kemudian muncul data yang sedang terunggah, jika unggahan berhasil, akan muncul tanda centang (✓) warna hijau, maka data berhasil dikirim.



9. Pengiriman data selesai.